

ЗАТВЕРДЖЕНО

Наказ Міністерства фінансів України 26.08.2014 № 836
(у редакції наказу Міністерства фінансів України від 29.12.2018 року №1209)

ЗАТВЕРДЖЕНО:

Наказ / розпорядчий документ
Управління комунального господарства Коломийської міської ради
(найменування головного розпорядника коштів місцевого бюджету)

від 05.03.2019 року № 26-0/14-0



ПАСПОРТ

бюджетної програми місцевого бюджету на 2019 рік

1. 3100000 Управління комунального господарства Коломийської міської ради
(код) (найменування головного розпорядника)
2. 3110000 Управління комунального господарства Коломийської міської ради
(код) (найменування відповідального виконавця)
3. 3116030 0620 Організація благоустрою населених пунктів
(код) (КФКВК)¹ (найменування бюджетної програми)

4. Обсяг бюджетних призначень/бюджетних асигнувань – 83 669 700,5 гривень, у тому числі загального фонду – 45 046 701 гривень та спеціального фонду – 38 622 999,5 гривень.

5. Підстави виконання бюджетної програми: Конституція України. Бюджетний кодекс України. Наказ Міністерства фінансів України від 26.08.2014 № 836 «Про деякі питання запровадження програмно-цільового методу складання та виконання місцевих бюджетів» (зі змінами). Наказ Міністерства фінансів України від 26.08.2014 № 836 «Правила складання паспортів бюджетних програм місцевих бюджетів та звітів про їх виконання» (зі змінами, внесеними наказом Міністерством фінансів України 15.11.2018 року №908). Наказ Міністерства фінансів України від 20.09.2017 №793 «Про затвердження складових програмної класифікації видатків та кредитування місцевих бюджетів», рішення міської ради №2041-26/2017 від 16.11.2017 року «Про затвердження програми «Благоустрій міста Коломиї на 2018-2020 роки»», рішення міської ради від 22.11.2018 року № 3196-39/2018 «Про внесення змін до рішення міської ради від 16.11.2017 р. №2041-26/2017 «Про затвердження програми «Благоустрій міста Коломиї на 2018-2020 роки»», рішення міської ради від 13.12.2018 року № 3233-39/2018 «Про міський бюджет на 2019 рік», рішення міської ради від 10.01.2019 року №3371-40/2019 «Про уточнення міського бюджету на 2019 рік», рішення міської ради від 21.02.2019 року №3439-41/2019 «Про уточнення міського бюджету на 2019 рік»



6. Цілі державної політики, на досягнення яких спрямована реалізація бюджетної програми

Цілі державної політики	
№ з/п	
1	– створення сприятливого для життєдіяльності людини довкілля, забезпечення санітарного та епідемічного благополуччя населення



7. Мета бюджетної програми: Підвищення рівня благоустрою міста

8. Завдання бюджетної програми:

№ з/п	Завдання
1	– забезпечення санітарної очистки території (тротуарів, площ, скверів)
2	– створення безпечних умов для учасників дорожнього руху
3	– забезпечити утримання безпритульних тварин
4	– утримання кладовищ та меморіальних комплексів
5	– утримання об'єктів зеленого господарства
6	– утримання у належному стані об'єктів благоустрою
7	– забезпечити проведення святкових заходів
8	– сплата інших платежів, передбачених законодавством
9	– забезпечити проведення робіт з капітального ремонту

9. Напрями використання бюджетних коштів:

				(грн)
№ з/п	Напрями використання бюджетних коштів	Загальний фонд	Спеціальний фонд	Усього
1	2	3	4	5
	Забезпечення санітарної очистки території (тротуарів, площ, скверів)			
1.	Забезпечити санітарну очистку тротуарів, площ і скверів міста та знешкодження побутових відходів	9 053 600		9 053 600
	Створення безпечних умов для учасників дорожнього руху			
1.	Провести поточний ремонт дорожнього покриття, в тому числі міжквартальних проїздів	12 447 000		12 447 000
2.	Забезпечити організацію та безпеку дорожнього руху	2 722 400		2 722 400
	Забезпечити утримання безпритульних тварин			
1.	Забезпечити ловіння бродячих тварин та їх утримання	710 000		710 000





№ з/п	Напрями використання бюджетних коштів	Загальний фонд	Спеціальний фонд	Усього
	2	3	4	5
1	Утримання кладовищ та меморіальних комплексів			1 500 000
1.	Забезпечити утримання міських кладовищ - освітлення прибирання, вивезення сміття, зрізування самосійних дерев	1 500 000		
	Утримання об'єктів зеленого господарства			7 800 000
1.	Забезпечити озеленення міста	7 800 000		
	Утримання у належному стані об'єктів благоустрою			3 000 000
1.	Забезпечити утримання дорожньої мережі в належному стані	3 000 000		
2.	Забезпечити утримання мереж вуличного освітлення	6 907 701		6 907 701
3.	Забезпечити утримання мереж вуличного освітлення	269 000		269 000
4.	Забезпечити ремонт об'єктів благоустрою	150 000		150 000
5.	Забезпечити обслуговування міського фонтану	199 000		199 000
6.	Провести рекультивуацію сміттєзвалища			
	Забезпечити проведення святкових заходів			199 000
1.	Встановлення, демонтаж Новорічної ялинки та влаштування святкової ілюмінації	199 000		
	Сплата інших платежів, передбачених законодавством			80 000
1.	Забезпечити оплату за видачу сертифікатів готовності об'єктів до експлуатації по будівництву каналізаційних мереж	80 000		
2.	Оплата судового збору	9 000		9 000
	Забезпечити проведення робіт з капітального ремонту		15 359 880,50	15 359 880,50
1.	Провести капітальний ремонт вулиць		8 802 119	8 802 119
2.	Провести капітальний ремонт тротуарів		10 406 000	10 406 000
3.	Провести капітальний ремонт міжквартальних проїздів		810 000	810 000
4.	Провести капітальний ремонт інших об'єктів		720 000	720 000
5.	Провести капітальний ремонт каналізаційних мереж		570 000	570 000
6.	Провести капітальний ремонт майданчиків		250 000	250 000
7.	Провести капітальний ремонт автобусних зупинок		1 705 000	1 705 000
8.	Провести капітальний ремонт мереж зовнішнього освітлення			
	Усього	45 046 701	38 622 999,5	83 669 700,5

10. Перелік місцевих/регіональних програм, що виконуються у складі бюджетної програми:


(грн)

№ з/п	Найменування місцевої/ регіональної програми	Загальний фонд	Спеціальний фонд	Усього
	2	3	4	5
1	Програма «Благоустрій міста Коломиї на 2018-2020 роки»	38 000 000		38 000 000
	Усього	38 000 000		38 000 000





11. Результативні показники бюджетної програми у розрізі підпрограм і завдань:


№ з/п	Показник	Одиниця виміру	Джерело інформації	Загальний фонд	Спеціальний фонд	Усього
1	2	3	4	5	6	7
1.	Забезпечення санітарної очистки території (тротуарів, площ, скверів)					
	1.1. Забезпечити санітарну очистку тротуарів, площ і скверів міста та знешкодження побутових відходів			9 053 600		9 053 600
1	Показник затрат:					
	обсяг видатків на прибирання вулиць	грн	план видатків	7 700 000		7 700 000
	обсяг видатків на поливання та миття вулиць механізованим способом	грн	план видатків	370 000		370 000
	обсяг видатків на механізоване прибирання	грн	план видатків	500 600		500 600
	План використання коштів по санітарній очистці: <i>оплата праці і нарахування на заробітну плату предмети, матеріали, обладнання, інвентар інші видатки (оплата податків і зборів)</i>	грн.	<i>План використання бюджетних коштів КП «Полігон Екологія»</i>	6 295 160 1 684 640 590 800		6 295 160 1 684 640 590 800
	обсяг видатків на захоронення сміття	грн	план видатків	483 000		483 000
	кількість двірників	од.	штатний розпис КП "Полігон Екологія"	30		30
	кількість машин, для вивезення сміття	од.	інвентаризація основних засобів КП	9		9
	кількість місячних карт для захоронення	од.	план робіт	1		1
2	Показник продукту:					
	площа прибирання	тис. м ²	інвентаризація об'єктів благоустрою	165		165
	кількість колодязів, що потребують очистки	од.	інвентаризація об'єктів благоустрою	945		945
	протяжність берегів, потоків, що підлягають очистці	м	інвентаризація об'єктів благоустрою	13 500		13 500
	кількість урн з яких вивозиться сміття	шт.	інвентаризація об'єктів благоустрою	459		459
	протяжність русел річок, що планується очистити	м	інвентаризація об'єктів благоустрою	18 800		18 800
	кількість механізмів, які задіяні при вивезення сміття	шт.	інвентаризація основних засобів КП	3		3
	середньорічна кількість сміття, яку необхідно захоронити	м ³	розрахунок	6 775		6 775
	місячна тривалість роботи механізмів при поливанні та митті вулиць	маш./год	План робіт	118,5		118,5
	місячна тривалість роботи механізмів при механізованому прибиранні вулиць	маш./год	План робіт	92		92
3	Показник ефективності:					





з/п	Показник	Одиниця виміру	Джерело інформації	Загальний фонд	Спеціальний фонд	Усього
1	2	3	4	5	6	7
	середня вартість щоденного прибирання 1000 м ²	грн	розрахунок	107		107
	середня площа прибирання на одного двірника	м ²	норма прибирання	5 000		5 000
	середня вартість прибирання одного дощезбірного колодязя	грн	розрахунок	200		200
	середня вартість очистки 1м берега, потоку	грн	розрахунок	15		15
	середня вартість щоденного очищення 10 урн від ТПВ	грн	розрахунок	26		26
	середня вартість очищення 1 м русла річки	грн	розрахунок	39		39,9
	середня вартість 1 години роботи механізму при вивезенні сміття	грн.	розрахунок	419,32		419,32
	середня вартість захоронення (1 м ³ ТПВ)	грн	розрахунок	71,29		71,29
	середня вартість 1 години роботи механізму при поливанні та митті вулиць	грн.	розрахунок	480		480
	середня вартість 1 години роботи механізму при механізованому прибиранні вулиць	грн	розрахунок	932		932
4	Показник якості:					
	площа прибирання міста від загальної площі	%	розрахунок	35		35
	очистки колодязів від загальної кількості	%	розрахунок	100		100
2.	Створення безпечних умов для учасників дорожнього руху					
	2.1. Провести поточний ремонт дорожнього покриття, в тому числі міжквартальних проїздів			12 447 000		12 447 000
1	Показник затрат :					
	обсяг видатків на поточний дрібний та середній ремонт:	грн	план видатків	12 447 000		12 447 000
	<i>оплата праці і нарахування на заробітну плату предмети, матеріали, обладнання, інвентар оплату комунальних послуг та енергоносіїв інші видатки (оплата податків і зборів)</i>	грн.	<i>План використання бюджетних коштів КП «Полігон Екологія»</i>	<i>4 282 200 7 564 000 2 200 598 600</i>		<i>4 282 200 7 564 000 2 200 598 600</i>
	загальна площа доріг громади	тис.м ²	Інвентаризація об'єктів благоустрою	1 826,1		1 826,1
	загальна протяжність доріг місцевого значення, км.	км	Інвентаризація об'єктів благоустрою	123,3		123,3
	загальна протяжність доріг з асфальто-бетонним покриттям місцевого значення	км	Інвентаризація об'єктів благоустрою	77,7		77,7
2	Показники продукту:					
	площа дороги , на якій планується провести ремонт основи доріг щебневих	м ²	план робіт	18 948		18 948
	площа доріг, на яких планується провести ямковий ремонт із забиванням тріщин та просядок асфальтобетонного покриття	м ²	план робіт	7 040		7 040




№ з/п	Показник	Одиниця виміру	Джерело інформації	Загальний фонд	Спеціальний фонд	Усього
1	2	3	4	5	6	7
	струменевим методом при глибині вибоїн 50 мм					
	площа доріг, на яких планується провести поточний ремонт з асфальтобетонним покриттям товщиною 5 см	м ²	план робіт	6 889		6 889
	площа щебених доріг, на якій планується провести влаштування виправлення профілю основи вулиць без додавання матеріалу	м ²	план робіт	70 120		70 120
3	Показник ефективності:					
	середня вартість 1 м ² ремонту доріг щебених	грн	розрахунок	131,38		131,38
	середня вартість 1 м ² ямкового ремонту із забиванням тріщин та просадок асфальтобетонного покриття струменевим методом	грн	розрахунок	353,6		353,6
	середня вартість поточного ямкового ремонту 1 м ² доріг	грн.	розрахунок	903,39		903,39
	середня вартість 1 м ² виправлення профілю основи щебених доріг без додавання матеріалу	грн	розрахунок	17,75		17,75
4	Показник якості:					
	площа відремонтованих доріг до загальної площі доріг	%	розрахунок	5,64		5,64
	2.2. Забезпечити організацію та безпеку дорожнього руху			2 722 400		2 722 400
1	Показник затрат :					
	обсяг видатків на організацію та безпеку дорожнього руху в тому числі:	грн	план видатків	2 722 400		2 722 400
	- нанесення дорожньої розмітки	грн	план видатків	500 000		500 000
	<i>оплату послуг (крім комунальних)</i>	грн.	<i>План використання бюджетних коштів КП «Полігон Екологія»</i>	<i>500 000</i>		<i>500 000</i>
	- встановлення дорожніх знаків	грн	план видатків	300 000		300 000
	<i>оплату послуг (крім комунальних)</i>	грн.	<i>План використання бюджетних коштів КП «Полігон Екологія»</i>	<i>300 000</i>		<i>300 000</i>
	- встановлення решіток і люків мережі дощової каналізації	грн	план видатків	300 000		300 000
	<i>оплата праці і нарахування на заробітну плату предмети, матеріали, обладнання, інвентар інші видатки (оплата податків і зборів)</i>	грн.	<i>План використання бюджетних коштів КП «Полігон Екологія»</i>	<i>136 640</i> <i>151 360</i> <i>12 000</i>		<i>136 640</i> <i>151 360</i> <i>12 000</i>
	- встановлення ґрат і монтаж огорож	грн	план видатків	500 000		500 000
	<i>оплата праці і нарахування на заробітну плату предмети, матеріали, обладнання, інвентар інші видатки (оплата податків і зборів)</i>	грн.	<i>План використання бюджетних коштів КП «Зеленосвіт»</i>	<i>200 000</i> <i>216 700</i> <i>83 300</i>		<i>200 000</i> <i>216 700</i> <i>83 300</i>
	- технічне обслуговування світлофорів			580 000		580 000





№ з/п	Показник	Одиниця виміру	Джерело інформації	Загальний фонд	Спеціальний фонд	Усього
1	2	3	4	5	6	7
	- ремонт світлофорів			492 400		492 400
	загальна кількість світлофорних об'єктів в місті	шт.	Інвентаризація об'єктів благоустрою	13		13
2	Показники продукту:					
	кількість світлофорних об'єктів, на яких планується провести ремонт	шт.	план робіт	2		2
	кількість світлофорних об'єктів, на яких планується здійснювати технічне обслуговування і поточний ремонт	шт.	план робіт	13		13
	площа дорожньої розмітки, яку планується відновити	м ²	план робіт	2 000		2 000
	протяжність поздовжньої дорожньої розмітки, яку планується відновити	м	план робіт	12 258		12 258
	кількість дорожніх знаків, які планується встановити	шт.	план робіт	109		109
	кількість решіток, які планується встановити	шт.	план робіт	66		66
	площа пішохідних огорожень, які планується встановити	м ²	план робіт	625		625
	Кількість шлагбаумів, які планується встановити	шт.	план робіт	1		1
3	Показник ефективності:					
	середня вартість ремонту одного світлофора	грн.	розрахунок	246 200		246 200
	середня вартість технічного обслуговування і поточного ремонту одного світлофора в місяць	грн.	розрахунок	3 717,95		3 717,95
	середня вартість дорожньої розмітки за 1 пог.м.	грн.	розрахунок	195,2		195,2
	середня вартість нанесення 1 м поздовжньої дорожньої розмітки	грн.	розрахунок	15,5		15,5
	середня вартість одного встановлення 1 дорожнього знаку	грн.	розрахунок	2 752,2		2 752,2
	середня вартість ремонту (заміни) 1 решітки			4 545,45		4 545,45
	середня вартість встановлення 1 м ² пішохідного огороження	грн.	розрахунок	800		800
	середня вартість встановлення 1 шлагбаума	грн.	розрахунок	50 000		50 000
4	Показник якості:					
	кількість діючих світлофорів до загальної кількості	%	розрахунок	100		100
	частка світлофорів на яких планується провести ремонт до загальної кількості	%	розрахунок	15		15
	темп зростання середньої вартості одного дорожнього знаку в порівнянні з попереднім роком	%	розрахунок	20		20
	темп зростання середньої вартості одного м.пог. огорожі в порівнянні з попереднім роком	%	розрахунок	0,27		0,27
3.	Забезпечити утримання безпритульних тварин					
	3.1. Забезпечити ловіння бродячих тварин та їх утримання			710 000		710 000
1	Показники затрат:					
	обсяги бюджетних призначень на забезпечення ловіння бродячих тварин та їх утримання	грн	план видатків	710 000		710 000





№ з/п	Показник	Одиниця виміру	Джерело інформації	Загальний фонд	Спеціальний фонд	Усього
1	2	3	4	5	6	7
	<i>оплата праці і нарахування на заробітну плату предмети, матеріали, обладнання, інвентар оплату послуг (крім комунальних) оплату комунальних послуг та енергоносіїв інші видатки (оплата податків і зборів)</i>	грн.	План використання бюджетних коштів КП «Коломийська міська ритуальна служба»	223 260 12 826 292 247 76 000 105 667		223 260 12 826 292 247 76 000 105 667
2	Показники продукту:					
	кількість безпритульних тварин, які планується утримувати	од.	план робіт	200		200
	кількість безпритульних тварин, яких планується відловити	од.	план робіт	450		450
	кількість безпритульних тварин, яких планується стерилізувати	од.	план робіт	340		340
3	Показники ефективності:					
	середня вартість утримання однієї безпритульної тварини в притулку	грн.	калькуляція	1 350		1 350
	середня вартість відлову 1 тварини	грн.	калькуляція	711,1		711,1
	середня вартість проведення стерилізації 1 тварини	грн.	калькуляція	352,94		352,94
4	Показники якості:					
	відсоток збільшення відлову бродячих тварин в порівнянні з минулим роком	%	розрахунок	82,1		82,1
	відсоток збільшення стерилізації бродячих тварин в порівнянні з минулим роком	%	розрахунок	30		30
4.	Утримання кладовищ та меморіальних комплексів					
	4.1. Забезпечити утримання міських кладовищ - освітлення прибирання, вивезення сміття, зрізування самосійних дерев			1 500 000		1 500 000
1	Показники затрат:					
	обсяги видатків на утримання кладовища по вул. Довбуша, Карпатська, а саме:	грн	план видатків	1 500 000		1 500 000
	<i>оплата праці і нарахування на заробітну плату предмети, матеріали, обладнання, інвентар інші видатки (оплата податків і зборів)</i>	грн.	План використання бюджетних коштів КП «Коломийська міська ритуальна служба»	1 024 800 245 520 229 680		1 024 800 245 520 229 680
	загальна площа кладовищ	га	КП «КМРС»	34,0		34,0
2	Показники продукту:					
	кількість кладовищ	од.	інвентаризація об'єктів благоустрою	3		3
	площа кладовищ, благоустрій на яких планується здійснювати	га	план робіт	20		20
3	Показники ефективності:					





№ з/п	Показник	Одиниця виміру	Джерело інформації	Загальний фонд	Спеціальний фонд	Усього
1	2	3	4	5	6	7
	середня вартість утримання 1 га кладовища в місяць	грн.	розрахунок	6 250		6 250
4	Показники якості:					
	питома вага площі кладовища, благоустрій яких планується влаштувати до загальної площі	%	розрахунок	59		59
5.	Утримання об'єктів зеленого господарства					
	5.1. Забезпечити озеленення міста			7 800 000		7 800 000
1	Показник затрат:					
	обсяг видатків на озеленення міста, а саме:	грн	план видатків	7 800 000		7 800 000
	<i>оплата праці і нарахування на заробітну плату</i>			5 072 000		5 072 000
	<i>предмети, матеріали, обладнання, інвентар</i>			1 149 834		1 149 834
	<i>оплату послуг (крім комунальних)</i>			177 000		177 000
	<i>відрядження</i>	грн.	<i>План використання бюджетних коштів КП «Зеленосвіт»</i>	2 500		2 500
	<i>оплату комунальних послуг та енергоносіїв</i>			116 000		116 000
	<i>інші видатки (оплата податків і зборів)</i>			1 282 666		1 282 666
2	Показники продукту:					
	кількість дерев, які планується звалювати та витягувати механізованим способом	м ³	план робіт	120		120
	кількість живоплоту, який планується стригти механізованим способом	м ²	план робіт	5 000		5 000
	кількість дерев, висотою до 5 м де планується провести формувальну обрізку	шт	план робіт	1 100		1 100
	кількість дерев, висотою більше 5 м де планується провеети формувальну обрізку	шт	план робіт	700		700
	кількість аварійних дерев, які планується видалити	м ³	план робіт	400		400
	кількість пнів діаметром до 60 см, які планується викорчувати	шт	план робіт	15		15
	кількість пнів діаметром від 60 см до 120 см см, які планується викорчувати	шт	план робіт	10		10
	кількість дерев(катальп), які планується посадити	шт	план робіт	50		50
	Кількість дерев (кущів) з грудкою землі, за якими планується здійснювати догляд	шт.	план робіт	200		200
	площа квітників, за якими планується проводити догляд	м ²	план робіт	9 000		9 000
	площа газонів, яка буде викошена механізованим способом	м ²	план робіт	304 102		304 102
	площа газонів, яку планується влаштувати	м ²	план робіт	800		800
	площа газонів , на якій планується посадити квіти	м ²	план робіт	2 000		2 000





№ з/п	Показник	Одиниця виміру	Джерело інформації	Загальний фонд	Спеціальний фонд	Усього
1	2	3	4	5	6	7
	площа території, яку планується очистити від листя, гілок, порубаних решток та сміття	м ²	план робіт	17 427		17 427
	площа газонів, яка буде викошена механізованим способом глибиною 1,5-2м	м ²	план робіт	1 000		1 000
	кількість дерев з оголеною кореневою системою, які планується посадити	шт	план робіт	50		50
	звалювання сухостійних дерев вручну	м ³	план робіт	25		25
3	Показники ефективності:					
	середня вартість звалювання чи витягування 1 м ³ аварійних дерев механізованим способом	грн.	розрахунок	1 738,2		1 738,2
	середня вартість стрижки 1 м ² живоплоту механізованим способом	грн.	розрахунок	7,76		7,76
	середня вартість формувальної обрізки одного дерева до 5 м	грн.	розрахунок	192,62		192,62
	середня вартість формувальної обрізки одного дерева більше 5 м	грн.	розрахунок	1 578,23		1 578,23
	середня вартість видалення 1-го м ³ аварійного дерева	грн.	розрахунок	2 054,80		2 054,80
	середня вартість корчування пнів діаметром до 60 см вручну	грн.	розрахунок	1 112,21		1 112,21
	середня вартість корчування пнів діаметром від 60 см до 120 см	грн.	розрахунок	1 537,56		1 537,56
	середня вартість посадки одного дерева (катальп)	грн.	розрахунок	602,94		602,94
	середня вартість догляду за 1 деревом (кущем) з грудкою землі	грн.	розрахунок	502,91		502,91
	середня вартість догляду за 1 м ² квітників	грн.	розрахунок	111,46		111,46
	середня вартість викошування 1 м ² газонів механізованим способом	грн.	розрахунок	5,73		5,73
	середня вартість влаштування 1 м ² газонів	грн.	розрахунок	117,54		117,54
	середня вартість садіння 1 м ² квітів	грн.	розрахунок	513,61		513,61
	середня вартість очищення 1 м ² ділянки від гілок, листя, та сміття	грн.	розрахунок	76,86		76,86
	середня вартість викошування 1 м ² важкодоступних ділянок механізованим способом глибиною 1,5-2м	грн.	розрахунок	7,73		7,73
	середня вартість посадки одного дерева з оголеною кореневою системою	грн.	розрахунок	236,04		236,04
	середня вартість звалювання 1 м ³ сухостійних дерев вручну	грн.	розрахунок	1 016,38		1 016,38
4	Показники якості:					
	відсоток збільшення витратків на проведення озеленення в порівнянні з попереднім роком	%	розрахунок	10		10
6.	Утримання в належному стані об'єктів благоустрою					
	6.1. Забезпечити утримання дорожньої мережі в належному стані			3 000 000		3 000 000
1	Показники затрат:					
	обсяг витрат на утримання дорожньої мережі в належному стані	грн	план витратків	3 000 000		3 000 000
2	Показники продукту:					





№ з/п	Показник	Одиниця виміру	Джерело інформації	Загальний фонд	Спеціальний фонд	Усього
1	2	3	4	5	6	7
	площа вулиць, що планується утримувати в належному стані в осінньо-зимовий період, м ²	м ²	інвентаризація об'єктів благоустрою	1 826 100		1 826 100
	площа тротуарів, що планується утримувати в належному стані	м ²	інвентаризація об'єктів благоустрою	176 200		176 200
	кількість пішохідних переходів, що планується утримувати	од.	інвентаризація об'єктів благоустрою	120		120
	Кількість заготовленої протижеледної піщано-соляної суміші необхідної для підсилення доріг і тротуарів у співвідношенні: - 88 x 12 - 80 x 20 - 70 x 30	100 м ³	дані по підготовці до осінньо-зимового періоду	400 400 400		400 400 400
3	Показники ефективності:					
	середня вартість соляно-піщаної суміші за 1м ³ :					
	<i>співвідношення 88:12</i>	грн.	розрахунок	932,8		932,8
	<i>співвідношення 80:20</i>	грн.	розрахунок	1 134,83		1 134,83
	<i>співвідношення 70:30</i>	грн.	розрахунок	1 405,79		1 405,79
	середня вартість очищення проїжджої частини доріг від снігу, який злежався (1 км проходження) трактором на пневматичному ходу з відвалом товщиною до 0,3 м	грн.	Тендерна пропозиція	126,56		126,56
	середня вартість очищення проїжджої частини доріг від снігу, який щойно випав(1 км проходження) трактором на пневматичному ходу з відвалом	грн.	Тендерна пропозиція	65,46		65,46
	середня вартість очищення проїжджої частини доріг від снігу, який щойно випав(1 км проходження) автогрейдером середнього класу	грн.	Тендерна пропозиція	121,99		121,99
	середня вартість очищення проїжджої частини доріг від снігу, який щойно випав товщиною шару снігу до 0,1 м автомобілем з навісною лопатою (1 км проходження)	грн.	Тендерна пропозиція	86,82		86,82
	середня вартість очищення проїжджої частини доріг від снігу, який злежався товщиною до 0,3 м автогрейдером середнього класу(1 км проходження)	грн.	Тендерна пропозиція	206,46		206,46
	середня вартість очищення доріги від снігу, який злежався товщиною до 0,5 м бульдозером на гусеничному ходу(1 км проходження)	грн.	Тендерна пропозиція	356,09		356,09
	середня вартість механізованого розподілення протижеледного матеріалу по дорожньому покриттю	грн.	Тендерна пропозиція	192,65		192,65
	середня вартість навантаження 1 м ³ протижеледного матеріалу пневмоколісним навантажувачем	грн.	Тендерна пропозиція	1 215,67		1 215,67
	середня вартість очищення 1 км тротуару від снігу трактором на пневмоколісному ходу з відвалом	грн.	Тендерна пропозиція	67,28		67,28
	середня вартість 1 год. чергування робітника при зимовому утриманні	грн.	Тендерна пропозиція	88,98		88,98



з/п	Показник	Одиниця виміру	Джерело інформації	Загальний фонд	Спеціальний фонд	Усього
1	2	3	4	5	6	7
	доріг					
4	Показники якості:					
	збільшення видатків на утримання дорожньої мережі в порівнянні з попереднім роком	%	розрахунок діючої ціни до попередньої	76		76
	6.2. Забезпечити утримання мереж вуличного освітлення			6 907 701		6 907 701
1	Показник затрат :					
	загальна протяжність освітлювальних мереж	км.	інвентаризація об'єктів благоустрою	105		105
	кількість світлових точок	од.	інвентаризація об'єктів благоустрою	4 628		4 628
	Обсяг видатків:					
	на технічне обслуговування мереж вуличного освітлення, а саме:	грн.	план видатків	4 300 000		4 300 000
	<i>оплата праці і нарахування на заробітну плату</i>			1 878 000		1 878 000
	<i>предмети, матеріали, обладнання, інвентар</i>			1 503 731		1 503 731
	<i>оплату послуг (крім комунальних)</i>			151 900		151 900
	<i>відрядження</i>	грн.	План використання бюджетних коштів КП «Зеленосвіт»	1 000		1 000
	<i>оплату комунальних послуг та енергоносіїв</i>			45 000		45 000
	<i>інші видатки (оплата податків і зборів)</i>			720 369		720 369
	на електроенергію вуличного освітлення	грн.	план видатків	2 576 701		2 576 701
	на обслуговування приладів обліку електричної енергії	грн.	план видатків	31 000		31 000
2	Показники продукту:					
	Кількість ламп, які плануються замінити:	од.	план робіт			
	Ламп ДИАТ-70	од.	план робіт	80		80
	Ламп ДИАТ-100	од.	план робіт	80		80
	Лампи ДИАТ-150	од.	план робіт	80		80
	Ламп LED-60	од.	план робіт	80		80
	Кількість світильників, які плануються замінити на LED	од.	план робіт	500		500
	Кількість опор, які плануються встановити	од.	план робіт	16		16
	Протяжність електричного кабелю СИП січенням 2*16мм ² , який плануються навесити	км.	план робіт	5,9		5,9
	Протяжність електричного проводу АВВГ напругою 600В січенням 2*2,5мм ² , який плануються навесити	км.	план робіт	9		9
	Кількість опор, які плануються демонтувати	од.	план робіт	25		25
	Протяжність повітряних ліній на яких плануються проводити профілактичне обстеження (виявлення пошкоджень)	км.	план робіт	35		35





№ з/п	Показник	Одиниця виміру	Джерело інформації	Загальний фонд	Спеціальний фонд	Усього
1	2	3	4	5	6	7
	Кількість контакторів (пускачів магнітних) марки ПМЕ100А, які плануються замінити на таймерах	од	план робіт	11		11
	Кількість електролічильників, які плануються замінити або встановити на трьохфазні багатотарифні	од	план робіт	3		3
	Кількість таймерів, які плануються перепрограмувати	од	план робіт	50		50
	Кількість очищеного гілля на електромережі	м3	план робіт	30		30
	Кількість дроселів для світильників ДИАТ, які необхідно замінити	од	план робіт	49		49
	Кількість вимикачів марки АН63, які необхідно замінити	од	план робіт	60		60
	Кількість патронів підвісних, які необхідно замінити	од	план робіт	95		95
	Кількість траверсів, які необхідно встановити та замінити	од	план робіт	50		50
	Кількість кронштейнів металевих під світильник, які необхідно встановити та замінити	од	план робіт	296		296
	Кількість затискачів анкерних 2*2,5 SO48.225, які необхідно встановити	од	план робіт	120		120
	Кількість опор, які необхідно вирівняти	од	план робіт	20		20
	Кількість прожекторів, які необхідно встановити	од	план робіт	8		8
	Кількість лічильників, на яких плануються знімати показники	од	план робіт	42		42
	Кількість таймерів, які плануються перепрограмувати	од	план робіт	30		30
	Кількість лічильників, на яких плануються провести перевірку	од	план робіт	12		12
	Кількість пломб, які плануються замінити	од	план робіт	40		40
	Кількість розподільчих щитів, які плануються встановити	од	план робіт	2		2
	Протяжність кабелів, який плануються прокласти в траншеї	м	план робіт	500		500
	Протяжність кабелів, який плануються замінити в землі	км	план робіт	0,1		0,1
	Кількість лічильників, які плануються розфазувати	од	план робіт	30		30
	Кількість опор, які плануються пофарбувати	од	план робіт	50		50
	Протяжність повітряних ліній, на яких плануються зробити перетяжку	км	план робіт	60		60
	Протяжність повітряних ліній на яких плануються проводити профілактичне обстеження	км	план робіт	135,68		135,68
	Кількість приладів обліку електроенергії, які плануються обслуговувати	од	план робіт	38		38
3	Показники ефективності:					
	Середня вартість лампи, яку плануються замінити:					
	Ламп ДИАТ-70	грн	розрахунок	540		540
	Ламп ДИАТ-100	грн	розрахунок	570		570
	Лампи ДИАТ-150	грн	розрахунок	580		580
	Ламп LED-60	грн	розрахунок	780		780




№ з/п	Показник	Одиниця виміру	Джерело інформації	Загальний фонд	Спеціальний фонд	Усього
1	2	3	4	5	6	7
	Середня вартість світильника, який планується замінити на LED	грн	розрахунок	2 420,17		2 420,17
	Середня вартість опори, яку планується встановити	грн	розрахунок	10 108,21		10 108,21
	Середня вартість км електричного кабелю СИП січенням 2*16мм ² , який планується навісити	грн	розрахунок	62 000		62 000
	Середня вартість км електричного проводу АВВГ напругою 600В січенням 2*2,5мм ² , який планується навісити	грн	розрахунок	50 000		50 000
	Середня вартість опори, яку планується демонтувати	грн	розрахунок	2 740		2 740
	Середня вартість км повітряних ліній на яких планується проводити профілактичне обстеження (виявлення пошкоджень)	грн	розрахунок	5 771,2		5 771,2
	Середня вартість контактора (пускача магнітного) марки ПМЕ100А, який планується замінити на таймерах	грн	розрахунок	2 834,6		2 834,6
	Середня вартість електролічильника, який планується замінити або встановити на трьохфазний багатотарифний	грн	розрахунок	7 642,38		7 642,38
	Середня вартість таймера, який планується перепрограмувати	грн	розрахунок	800		800
	Середня вартість мЗ очищеного гілля на електромережі	грн	розрахунок	2 000		2 000
	Середня вартість дроселя для світильників ДИАТ, який необхідно замінити	грн	розрахунок	610,94		610,94
	Середня вартість автоматичного вимикача марки АН63 А, який необхідно замінити	грн	розрахунок	450		450
	Середня вартість патрона підвісного, який необхідно замінити	грн	розрахунок	464,42		464,42
	Середня вартість траверса, який необхідно встановити та замінити	грн	розрахунок	900		900
	Середня вартість кронштейна металевого під світильник, який необхідно встановити та замінити	грн	розрахунок	820,69		820,69
	Середня вартість затискача анкерного 2*2,5 SO48.225, який необхідно встановити	грн	розрахунок	554		554
	Середня вартість опори, яку необхідно вирівняти	грн	розрахунок	3 503,77		3 503,77
	Середня вартість прожектора, який необхідно встановити	грн	розрахунок	1 124		1 124
	Середня вартість зняття показника з одного лічильника	грн	розрахунок	1 273,73		1 273,73
	Середня вартість перепрограмування одного таймера	грн	розрахунок	164		164
	Середня вартість перевірки одного лічильника	грн	розрахунок	1 633		1 633
	Середня вартість заміни однієї пломби	грн	розрахунок	420		420
	Середня вартість встановлення розподільчого щита	грн	розрахунок	60 000		60 000
	Середня вартість прокладання 1 м кабелів в траншеї	грн	розрахунок	444,74		444,74
	Середня вартість заміни 1 км кабелів в землі	грн	розрахунок	520 000		520 000
	Середня вартість розфазування 1 світильника	грн	розрахунок	578,29		578,29
	Середня вартість фарбування 1 металевої опори	грн	розрахунок	614,42		614,42





№ з/п	Показник	Одиниця виміру	Джерело інформації	Загальний фонд	Спеціальний фонд	Усього
1	2	3	4	5	6	7
	Середня вартість перетяжки 1 км повітряних ліній	грн	розрахунок	6 802,84		6 802,84
	Середня вартість км повітряних ліній на яких планується проводити профілактичне обстеження	грн	розрахунок	75,43		75,43
	Середня вартість обслуговування 1 приладу обліку електричної енергії	грн	розрахунок	815,79		815,79
4	Показники якості:					
	відсоток лічильників, які обслуговуються	%	розрахунок	100		100
	6.3. Забезпечити поточний ремонт об'єктів благоустрою			269 000		269 000
1	Показник затрат :					
	обсяг видатків на поточний ремонт об'єктів благоустрою	грн.	план видатків	269 000		269 000
2	Показники продукту:					
	кількість автобусних зупинок, на яких потрібно провести поточний ремонт	шт.	план робіт	3		3
	Протяжність міських вулиць, по яких планується виготовити технічні паспорти	км	план робіт	22,57		22,57
3	Показники ефективності:					
	середня вартість ремонту 1 автобусної зупинки	грн	розрахунок	66 333,33		66 333,33
	середня вартість виготовлення технічного паспорту на 1 км вулиці	грн.	розрахунок	3 102		3 102
4	Показники якості:					
	протяжність вулиць, по яких виготовлено технічні паспорти до загальної протяжності вулиць	%	розрахунок	18,3		18,3
	6.4. Забезпечити обслуговування міського фонтану			150 000		150 000
1	Показники затрат:					
	обсяг видатків на обслуговування міського фонтану	грн	план видатків	150 000		150 000
2	Показники продукту:					
	Кількість фонтанів, обслуговування яких проводитиметься	грн	план робіт	1		1
	Кількість місяців, протягом яких проводитиметься обслуговування міського фонтану	міс.	План робіт	8		8
3	Показники ефективності:					
	середня вартість обслуговування 1 фонтану в місяць	грн.	розрахунок	18 750		18 750
4	Показники якості:					
	відсоток обслуговування міського фонтану	%	розрахунок	100		100
	6.5. Провести рекультивацию сміттєзвалища			199 000		199 000
1	Показники затрат:					
	обсяг видатків на рекультивацию сміттєзвалища	грн	план видатків	199 000		199 000
2	Показники продукту:					





№ з/п	Показник	Одиниця виміру	Джерело інформації	Загальний фонд	Спеціальний фонд	Усього
1	2	3	4	5	6	7
	площа території сміттєзвалища, на якій планується провести рекультивацию	м ²	план робіт	1 243,75		1 243,75
3	Показники ефективності:					
	середня вартість проведення рекультивации 1 м ² сміттєзвалища	грн.	розрахунок	160		160
4	Показники якості:					
	відсоток виконання завдання по рекультивации сміттєзвалища	%	розрахунок	100		100
7.	Забезпечити проведення святкових заходів					
	7.1. Встановлення, демонтаж Новорічної ялинки та влаштування святкової ілюмінації			199 000		199 000
1	Показник затрат :					
	обсяг видатків на встановлення, демонтаж Новорічної ялинки та влаштування святкової ілюмінації	грн	план видатків	199 000		199 000
2	Показники продукту:					
	кількість ялинок, які планується встановити, демонтувати	од.	план робіт	1		1
3	Показники ефективності:					
	середня вартість встановлення, демонтажу Новорічної ялинки	грн.	Розрахунок	199 000		199 000
4	Показники якості:					
	кількість святкових заходів біля ялинки в Новий рік	од.	план святкування новорічних свят	15		15
8.	Сплата інших платежів, передбачених законодавством					
	8.1. Забезпечити оплату за видачу сертифікатів готовності об'єктів до експлуатації по будівництву каналізаційних мереж			80 000		80 000
1	Показники затрат:					
	обсяг видатків на оплату за видачу сертифікатів готовності об'єктів до експлуатації по будівництву каналізаційних мереж	грн	план видатків	80 000		80 000
2	Показники продукту:					
	кількість каналізаційних мереж, які плануються ввести в експлуатацію (видача сертифікатів готовності)	шт.	план робіт	9		9
3	Показники ефективності:					
	середня вартість виготовлення 1 сертифіката готовності об'єкта до експлуатації	грн.	розрахунок	8 888,9		8 888,9
4	Показники якості:					
	відсоток введених каналізаційних мереж в експлуатацію, по яких виготовлені сертифікати готовності	%	розрахунок	100		100
	8.2. Оплата судового збору			9 000		9 000
1	Показники затрат:					





№ з/п	Показник	Одиниця виміру	Джерело інформації	Загальний фонд	Спеціальний фонд	Усього
1	2	3	4	5	6	7
	обсяг видатків на оплату судового збору	грн	план видатків	9 000		9 000
2	Показники продукту:					
	кількість судових позовів, за яким проводиться оплата судового збору	грн	план робіт	5		5
3	Показники ефективності:					
	середня розмір оплати судового збору за подання 1 позову	грн.	розрахунок	1 800		1 800
4	Показники якості:					
	відсоток оплати судового збору	%	розрахунок	100		100
9.	Забезпечити проведення робіт з капітального ремонту					
	9.1. Провести капітальний ремонт вулиць					
	9.1.1. Провести капітальний ремонт вул. В. Стефаніка (заїзд до школи №4)					
					15 359 880,5	15 359 880,5
					4 500 000	4 500 000
1	Показник затрат:					
	Обсяги видатків на капітальний ремонт вул. В. Стефаніка (заїзд до школи №4)	грн.	Кошторис видатків		4 500 000	4 500 000
2	Показник продукту:					
	площа покриття вулиці Стефаніка, де планується провести капітальний ремонт	м ²	План робіт		2 751	2 751
3	Показник ефективності:					
	середня вартість проведення капітального ремонту 1 м ² покриття вулиці В.Стефаніка (заїзд до школи №4) із заміною мережі дощової каналізації	грн	Прогнозна ціна		1 635,77	1 635,77
4	Показник якості:					
	відсоток виконання завдання по капітальному ремонту вул. В. Стефаніка (заїзд до школи №4) відповідно до проектно-кошторисної документації	%	Розрахунок		76	76
	9.1.2. Провести капітальний ремонт вул.Шевченка					
1	Показник затрат:				5 000 000	5 000 000
	Обсяг видатків на капітальний ремонт вул.Шевченка	грн.	Кошторис видатків		5 000 000	5 000 000
2	Показник продукту:					
	площа вулиці Шевченка, де планується провести капітальний ремонт	м ²	План робіт		3 320	3 320
	кількість робочих проектів, необхідних для виконання капітального ремонту вул. Шевченка	шт.	План робіт		1	1
3	Показник ефективності:					
	середня вартість капітального ремонту 1 м ² дороги	грн	Прогнозована ціна		1 500	1 500
	середня вартість виготовлення 1 проекту на капітальний ремонт	грн	кошторис		20 000	20 000




№ з/п	Показник	Одиниця виміру	Джерело інформації	Загальний фонд	Спеціальний фонд	Усього
1	2	3	4	5	6	7
	вул.Шевченка					
4	Показник якості:					
	відсоток виконання завдання по капітальному ремонту вул.Шевченка	%	Розрахунок		50	50
	9.1.3. Провести капітальний ремонт вул.Опришківської				500 000	500 000 ✓
1	Показник затрат:					
	Обсяг видатків на капітальний ремонт вул.Опришківської	грн.	Кошторис видатків		500 000	500 000
2	Показник продукту:					
	площа дорожнього покриття вул.Опришківської, де проводиться капітальний ремонт	м ²	План робіт		410	410
	Кількість робочих проектів, необхідних для виконання капітального ремонту вулиці Опришківської	шт.	План робіт		1	1
3	Показник ефективності:					
	середня вартість виготовлення 1 проекту на капітальний ремонт вул.Опришківської	грн	кошторис		8 000	20 000
	середня вартість капітального ремонту 1 м ² дороги по вул.Опришківській	грн	Прогнозна ціна		1 200	1 000
4	Показник якості:					
	відсоток виконання завдання по капітальному ремонту ву.Опришківської	%	Розрахунок		100	100
	9.1.4. Провести капітальний ремонт вул.Навроцького				150 000	150 000 ✓
1	Показник затрат:					
	Обсяг видатків	грн.	Кошторис видатків		150 000	150 000
2	Показник продукту:					
	кількість робочих проектів, необхідних для виконання капітального ремонту вул. Навроцького	шт.	План робіт		1	1
	площа вулиці Навроцького, де планується провести капітальний ремонт	м ²	План робіт		145	145
3	Показник ефективності:					
	середня вартість виготовлення 1 проекту на капітальний ремонт вул.Навроцького	грн	розрахунок		5 000	5 000
	середня вартість капітального ремонту 1 м ² покриття вул.Навроцького	грн	розрахунок		1 000	1 000
4	Показник якості:					
	відсоток виконання завдання по капітальному ремонту вул.Навроцького	%	Розрахунок		100	100
	9.1.5 Провести капітальний ремонт вул.Трильовського				100 000	100 000 ✓




№ з/п	Показник	Одиниця виміру	Джерело інформації	Загальний фонд	Спеціальний фонд	Усього
1	2	3	4	5	6	7
1	Показник затрат:					
	Обсяг видатків	грн.	Кошторис видатків		100 000	100 000
2	Показник продукту:					
	кількість робочих проектів, необхідних для виконання капітального ремонту вул. Трильовського	шт.	План робіт		1	1
	площа вулиці Трильовського, де планується провести капітальний ремонт	м ²	План робіт		95	95
3	Показник ефективності:					
	середня вартість виготовлення 1 проекту на капітальний ремонт вул. Трильовського	грн	розрахунок		5 000	5 000
	середня вартість капітального ремонту 1 м ² покриття вул. Трильовського	грн	розрахунок		1 000	1 000
4	Показник якості:					
	відсоток виконання завдання по капітальному ремонту вул. Трильовського	%	Розрахунок		100	100
	9.1.6. Провести капітальний ремонт вул. Пекарської				150 000	150 000
1	Показник затрат:					
	Обсяг видатків	грн.	Кошторис видатків		150 000	150 000
2	Показник продукту:					
	кількість робочих проектів, необхідних для виконання капітального ремонту вул. Пекарської	шт.	План робіт		1	1
	площа вулиці Пекарської, де планується провести капітальний ремонт	м ²	План робіт		65	65
3	Показник ефективності:					
	середня вартість виготовлення 1 проекту на капітальний ремонт вул. Пекарської	грн	розрахунок		20 000	20 000
	середня вартість капітального ремонту 1 м ² покриття вул. Пекарської	грн	розрахунок		2 000	2 000
4	Показник якості:					
	відсоток виконання завдання по капітальному ремонту вул. Пекарської	%	Розрахунок		100	100
	9.1.7. Провести капітальний ремонт вул. Драгоманова				150 000	150 000
1	Показник затрат:					
	Обсяг видатків	грн.	Кошторис видатків		150 000	150 000
2	Показник продукту:					
	кількість робочих проектів, необхідних для виконання капітального ремонту вул. Драгоманова	шт.	План робіт		1	1




№ з/п	Показник	Одиниця виміру	Джерело інформації	Загальний фонд	Спеціальний фонд	Усього
1	2	3	4	5	6	7
1	площа вулиці Драгоманова, де планується провести капітальний ремонт	м ²	План робіт		65	65
3	Показник ефективності:					
	середня вартість виготовлення 1 проекту на капітальний ремонт вул. Драгоманова	грн	розрахунок		20 000	20 000
	середня вартість капітального ремонту 1 м ² покриття вул. Драгоманова	грн	розрахунок		2 000	2 000
4	Показник якості:					
	відсоток виконання завдання по капітальному ремонту вул. Драгоманова	%	Розрахунок		100	100
	9.1.8. Провести капітальний ремонт вул. Шухевича				150 000	150 000
1	Показник затрат:					
	Обсяг видатків	грн.	Кошторис видатків		150 000	150 000
2	Показник продукту:					
	кількість робочих проектів, необхідних для виконання капітального ремонту вул. Шухевича	шт.	План робіт		1	1
	площа вулиці Шухевича, де планується провести капітальний ремонт	м ²	План робіт		65	65
3	Показник ефективності:					
	середня вартість виготовлення 1 проекту на капітальний ремонт вул. Шухевича	грн	розрахунок		20 000	20 000
	середня вартість капітального ремонту 1 м ² покриття вул. Шухевича	грн	розрахунок		2 000	2 000
4	Показник якості:					
	відсоток виконання завдання по капітальному ремонту вул. Шухевича	%	Розрахунок		100	100
	9.1.9. Провести капітальний ремонт вул. Дюбуа				100 000	100 000
1	Показник затрат:					
	Обсяг видатків	грн.	Кошторис видатків		100 000	100 000
2	Показник продукту:					
	кількість робочих проектів, необхідних для виконання капітального ремонту вул. Дюбуа	шт.	План робіт		1	1
	площа вулиці Дюбуа, де планується провести капітальний ремонт	м ²	План робіт		40	40
3	Показник ефективності:					
	середня вартість виготовлення 1 проекту на капітальний ремонт вул. Дюбуа	грн	розрахунок		20 000	20 000
	середня вартість капітального ремонту 1 м ² покриття	грн	розрахунок		2 000	2 000





№ з/п	Показник	Одиниця виміру	Джерело інформації	Загальний фонд	Спеціальний фонд	Усього
1	2	3	4	5	6	7
	вул.Достоевського					
4	Показник якості:					
	відсоток виконання завдання по капітальному ремонту вул.Достоевського	%	Розрахунок		100	100
	9.1.10. Провести капітальний ремонт дорожнього і тротуарного покриття вул. Лисенка (заїзд до ЗОШ №2 та ДНЗ№11)				300 000	300 000 ✓
1	Показник затрат:					
	Обсяг видатків на капітальний ремонт дорожнього і тротуарного покриття вул. Лисенка (заїзд до ЗОШ №2 та ДНЗ№11)	грн.	Кошторис видатків		300 000	300 000
2	Показник продукту:					
	площа дорожнього покриття вул.Лисенка (заїзд до ЗОШ №2 та ДНЗ№11), де проводиться капітальний ремонт	м ²	План робіт		300	300
3	Показник ефективності:					
	середня вартість капітального ремонту 1 м ² дороги по вул. вул. Лисенка (заїзд до ЗОШ №2 та ДНЗ№11)	грн	Розрахунок		1 000	1 000
4	Показник якості:					
	відсоток виконання завдання по капітальному ремонту дорожнього і тротуарного покриття вул.Лисенка (заїзд до ЗОШ №2 та ДНЗ№11)	%	Розрахунок		100	100
	9.1.11. Провести капітальний ремонт дорожнього і тротуарного покриття біля будинку №12 по вул. Довженка				206 316	206 316 ✓
1	Показник затрат:					
	Обсяг видатків на капітальний ремонт дорожнього і тротуарного покриття біля будинку №12 по вул.Довженка	грн	Кошторис видатків		206 316	206 316
2	Показник продукту:					
	площа дорожнього і тротуарного покриття біля будинку №12 по вул.Довженка, де планується провести капітальний ремонт	м ²	План робіт		290	290
3	Показник ефективності:					
	середня вартість капітального ремонту 1 м ² покриття	грн	Прогнозована ціна		711,43	711,43
4	Показник якості:					
	відсоток виконання завдання по капітальному ремонту дорожнього і тротуарного покриття біля будинку №12 по вул.Довженка	%	розрахунок		100	100
	9.1.12. Провести капітальний ремонт дорожнього і тротуарного покриття біля будинку №16 по вул. Довженка				207 976	207 976 ✓
1	Показник затрат:					
	Обсяг видатків на капітальний ремонт дорожнього і тротуарного покриття біля будинку №16 по вул. Довженка	грн	Кошторис видатків		207 976	207 976




№ з/п	Показник	Одиниця виміру	Джерело інформації	Загальний фонд	Спеціальний фонд	Усього
1	2	3	4	5	6	7
2	Показник продукту: площа дорожнього і тротуарного покриття біля будинку №16 по вул. Довженка, де планується провести капітальний ремонт	м ²	План робіт		295	295
3	Показник ефективності: середня вартість капітального ремонту 1 м ² покриття	грн	Прогнозована ціна		705	705
4	Показник якості: відсоток виконання завдання по капітальному ремонту дорожнього і тротуарного покриття біля будинку №16 по вул.Довженка	%	розрахунок		100	100
9.1.13. Провести капітальний ремонт вул.Шкільної с.Товмачик						
1	Показник затрат: Обсяг видатків на капітальний ремонт вул.Шкільної с.Товмачик	грн.	Кошторис видатків		1 000 000	1 000 000
2	Показник продукту: кількість робочих проектів, необхідних для виконання капітального ремонту вул. Шкільна	шт.	План робіт		1	1
	площа вулиці Шкільна, де планується провести капітальний ремонт	м ²	План робіт		750	750
3	Показник ефективності: середня вартість виготовлення 1 проекту на капітальний ремонт вул.Шкільної с.Товмачик	грн	розрахунок		10 000	10 000
	середня вартість капітального ремонту 1 м ² покриття вул.Шкільної с.Товмачик	грн	розрахунок		1 320	1 320
4	Показник якості: відсоток виконання завдання по капітальному ремонту вул.Шкільної с.Товмачик	%	Розрахунок		100	100
9.1.14. Провести капітальний ремонт дорожнього покриття по вул. Копана с. Іванівці						
1	Показник затрат: Обсяг видатків на капітальний ремонт дорожнього покриття по вул. Копана с. Іванівці	грн.	Кошторис видатків		950 000	950 000
2	Показник продукту: кількість робочих проектів, необхідних для виконання капітального ремонту дорожнього покриття по вул. Копана с.Іванівці	шт.	План робіт		1	1
	площа вулиці Копана с.Іванівці, де планується провести капітальний ремонт дорожнього покриття	м ²	План робіт		770	770
3	Показник ефективності: середня вартість виготовлення 1 проекту на капітальний ремонт	грн	розрахунок		10 000	10 000





№ з/п	Показник	Одиниця виміру	Джерело інформації	Загальний фонд	Спеціальний фонд	Усього
1	2	3	4	5	6	7
	дорожнього покриття вул.Копана с.Іванівці					
	середня вартість капітального ремонту 1 м ² дорожнього покриття вул.Копана с.Іванівці	грн	розрахунок		1 220,78	1 220,78
5	Показник якості:					
	відсоток виконання завдання по капітальному ремонту вул.Копаної с.Іванівці	%	Розрахунок		100	100
	9.1.15. Провести капітальний ремонт дорожнього покриття вулиці Січових Стрільців від будинку №2 до будинку №10 с.Воскресинці				1 498 000	1 498 000
1	Показник затрат:					
	Обсяг видатків на капітальний ремонт дорожнього покриття вулиці Січових Стрільців від будинку №2 до будинку №10 с.Воскресинці	грн.	Кошторис видатків		1 498 000	1 498 000
2	Показник продукту:					
	кількість робочих проектів, необхідних для виконання капітального ремонту дорожнього покриття вулиці Січових Стрільців від будинку №2 до будинку №10 в с. Воскресинці	шт.	План робіт		1	1
	площа дорожнього покриття вулиці Січових Стрільців від будинку №2 до будинку №10 в с. Воскресинці, де планується провести капітальний ремонт дорожнього покриття	м ²	План робіт		1 140	1 140
3	Показник ефективності:					
	середня вартість виготовлення 1 проекту на капітальний ремонт дорожнього покриття вул.Січових Стрільців від будинку №2 до будинку №10 с.Воскресинці	грн	розрахунок		15 000	15 000
	середня вартість капітального ремонту 1 м ² дорожнього покриття вул.Січових Стрільців від будинку №2 до будинку №10 с.Воскресинці	грн	розрахунок		1 300,88	1 300,88
4	Показник якості:					
	відсоток виконання завдання по капітальному ремонту вул.Січових Стрільців від будинку №2 до будинку №10 с.Воскресинці	%	Розрахунок		100	100
	9.1.16. Провести капітальний ремонт вул.Театральної				143 590	143 590
1	Показник затрат:					
	Обсяг видатків	грн.	Кошторис видатків		143 590	143 590
2	Показник продукту:					
	кількість робочих проектів, необхідних для виконання капітального ремонту вул. Театральної	шт.	План робіт		1	1
	площа вулиці Театральної, де планується провести капітальний ремонт	м ²	План робіт		61,795	61,795
3	Показник ефективності:					





№ з/п	Показник	Одиниця виміру	Джерело інформації	Загальний фонд	Спеціальний фонд	Усього
1	2	3	4	5	6	7
	середня вартість виготовлення 1 проекту на капітальний ремонт вул. Театральної	грн	розрахунок		20 000	20 000
	середня вартість капітального ремонту 1 м ² покриття вул. Театральної	грн	розрахунок		2 000	2 000
4	Показник якості:				100	100
	відсоток виконання завдання по капітальному ремонту вул. Театральної	%	Розрахунок		143 590	143 590
	9.1.17. Провести капітальний ремонт вул. Валова					
1	Показник затрат:				143 590	143 590
	Обсяг видатків	грн.	Кошторис видатків			
2	Показник продукту:				1	1
	кількість робочих проектів, необхідних для виконання капітального ремонту вул. Валова	шт.	План робіт		61,795	61,795
	площа вулиці Валова, де планується провести капітальний ремонт	м ²	План робіт			
3	Показник ефективності:				20 000	20 000
	середня вартість виготовлення 1 проекту на капітальний ремонт вул. Валова	грн	розрахунок		2 000	2 000
	середня вартість капітального ремонту 1 м ² покриття вул. Валова	грн	розрахунок			
4	Показник якості:				100	100
	відсоток виконання завдання по капітальному ремонту вул. Валова	%	Розрахунок		110 408,5	110 408,5
	9.1.18. Провести капітальний ремонт дорожнього покриття вулиці Січових Стрільців від вул. Петра Сагайдачного до будинку №2 в с. Воскресинці					
1	Показник затрат:				110 408,5	110 408,5
	Обсяг видатків на виконання капітального ремонту дорожнього покриття вулиці Січових Стрільців від вул. Петра Сагайдачного до будинку №2 в с. Воскресинці	грн.	Кошторис видатків			
2	Показник продукту:				1	1
	кількість робочих проектів, необхідних для виконання капітального ремонту дорожнього покриття вулиці Січових Стрільців від вул. Петра Сагайдачного до будинку №2 в с. Воскресинці	шт.	План робіт		50,2	50,2
	площа дорожнього покриття вулиці Січових Стрільців від вул. Петра Сагайдачного до будинку №2 в с. Воскресинці, де планується провести капітальний ремонт	м ²	План робіт			
3	Показник ефективності:				10 000	10 000
	середня вартість виготовлення 1 проекту на капітальний ремонт дорожнього покриття вулиці Січових Стрільців від вул. Петра	грн	розрахунок			





№ з/п	Показник	Одиниця виміру	Джерело інформації	Загальний фонд	Спеціальний фонд	Усього
1	2	3	4	5	6	7
	Сагайдачного до будинку №2 в с.Воскресинці					
	середня вартість капітального ремонту 1 м ² дорожнього покриття вулиці Січових Стрільців від вул. Петра Сагайдачного до будинку №2 в с.Воскресинці	грн	розрахунок		2 000	2 000
4	Показник якості:					
	відсоток виконання завдання по капітальному ремонту дорожнього покриття вулиці Січових Стрільців від вул. Петра Сагайдачного до будинку №2 в с.Воскресинці	%	Розрахунок		100	100
	9.2. Провести капітальний ремонт тротуарів міста				8 802 119	8 802 119
	9.2.1.Провести капітальний ремонт тротуарів по вул.Миколайчука				504 000	504 000
1	Показник затрат:					
	Обсяг видатків на капітальний ремонт тротуарів по вул.Миколайчука	грн.	Кошторис видатків		504 000	504 000
2	Показник продукту:					
	кількість робочих проектів, необхідних для виконання капітального ремонту тротуарів по вул. Миколайчука	шт.	План робіт		1	1
	площа тротуарів по вул.Миколайчука, де планується провести капітальний ремонт	м ²	План робіт		623,75	623,75
3	Показник ефективності:					
	середня вартість виготовлення 1 проекту на капітальний ремонт тротуарів по вул.Миколайчука	грн	розрахунок		5 000	5 000
	середня вартість капітального ремонту 1 м ² тротуару по вул.Миколайчука	грн	розрахунок		800	800
4	Показник якості:					
	відсоток виконання завдання по капітальному ремонту тротуарів по вул.Миколайчука	%	Розрахунок		100	100
	9.2.2. Провести капітальний ремонт тротуарів по вул.Лисенка				200 000	200 000
1	Показник затрат:					
	Обсяг видатків	грн.	Кошторис видатків		200 000	200 000
2	Показник продукту:					
	кількість робочих проектів, необхідних для виконання капітального ремонту тротуарів по вул. Лисенка	шт.	План робіт		1	1
	площа тротуарів по вул. Лисенка, де планується провести капітальний ремонт	м ²	План робіт		243,75	243,75
3	Показник ефективності:					





з/п	Показник	Одиниця виміру	Джерело інформації	Загальний фонд	Спеціальний фонд	Усього
1	2	3	4	5	6	7
	середня вартість виготовлення 1 проекту на капітальний ремонт тротуарів по вул.Лисенка	грн	розрахунок		5 000	5 000
	середня вартість капітального ремонту 1 м ² тротуару по вул.Лисенка	грн	розрахунок		800	800
4	Показник якості:					
	відсоток виконання завдання по капітальному ремонту тротуарів по вул.Лисенка	%	Розрахунок		100	100
	9.2.3. Провести капітальний ремонт тротуарних доріжок скверу по вул. Чехова в м. Коломиї				1 300 000	1 300 000
1	Показник затрат:					
	Обсяг видатків на капітальний ремонт тротуарних доріжок скверу по вул. Чехова	грн.	Кошторис видатків		1 300 000	1 300 000
2	Показник продукту:					
	площа тротуару скверу по вул.Чехова, де проводиться капітальний ремонт	м ²	План робіт		2 167	2 167
3	Показник ефективності:					
	середня вартість капітального ремонту 1 м ² тротуару скверу по вул. Чехова	грн	Прогнозована ціна		599,9	599,9
4	Показник якості:					
	відсоток виконання завдання по капітальному ремонту тротуарних доріжок скверу по вул. Чехова в м. Коломиї згідно проектно-кошторисної документації	%	Розрахунок		32,2	32,2
	9.2.4. Провести капітальний ремонт тротуарів по вул. Косачівській				1 000 000	1 000 000
1	Показник затрат:					
	Обсяг видатків на капітальний ремонт тротуарів по вул. Косачівській	грн.	Кошторис видатків		1 000 000	1 000 000
2	Показник продукту:					
	площа тротуару по вул. Косачівській де проводиться капітальний ремонт	м ²	План робіт		900	900
3	Показник ефективності:					
	середня вартість капітального ремонту 1 м ² тротуару по вул.Косачівській	грн	Прогнозована ціна		1 111,1	1 111,1
4	Показник якості:					
	відсоток виконання завдання по капітальному ремонту тротуарів по вул.Косачівській	%	Розрахунок		100	100
	9.2.5. Провести капітальний ремонт тротуарів по вул.Міцкевича				400 000	400 000
1	Показник затрат:					



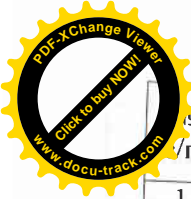
№ з/п	Показник	Одиниця виміру	Джерело інформації	Загальний фонд	Спеціальний фонд	Усього
1	2	3	4	5	6	7
	Обсяг видатків на капітальний ремонт тротуарів по вул. Міцкевича	грн.	Кошторис		400 000	400 000
2	Показник продукту:					
	кількість робочих проектів, необхідних для виконання капітального ремонту тротуарів по вул. Міцкевича	шт.	План робіт		1	1
	площа тротуарів по вул. Міцкевича, де планується провести капітальний ремонт	м ²	План робіт		564,28	564,28
3	Показник ефективності:					
	середня вартість виготовлення 1 проекту на капітальний ремонт тротуарів по вул. Міцкевича	грн	розрахунок		5 000	5 000
	середня вартість капітального ремонту 1 м ² тротуару по вул. Міцкевича	грн	розрахунок		700	700
4	Показник якості:					
	відсоток виконання завдання по капітальному ремонту тротуарів по вул. Міцкевича	%	Розрахунок		100	100
	9.2.6 Провести капітальний ремонт тротуарів по вул. Чехова				250 000	250 000
1	Показник затрат:					
	Обсяг видатків на капітальний ремонт тротуарів по вул. Чехова	грн.	Кошторис		250 000	250 000
2	Показник продукту:					
	площа тротуару по вул. Чехова, де проводиться капітальний ремонт	м ²	План робіт		400	400
3	Показник ефективності:					
	середня вартість капітального ремонту 1 м ² тротуару по вул. Чехова	грн	Прогнозована ціна		625	625
4	Показник якості:					
	відсоток виконання завдання по капітальному ремонту тротуарів по вул. Чехова	%	Розрахунок		100	100
	9.2.7. Провести капітальний ремонт тротуарів біля будинків №18, 24, 26, 28 по вул. Леонтовича				700 000	700 000
1	Показник затрат:					
	Обсяг видатків на капітальний ремонт тротуарів біля будинків №18, 24, 26, 28 по вул. Леонтовича	грн.	Кошторис		700 000	700 000
2	Показник продукту:					
	кількість робочих проектів, необхідних для виконання капітального ремонту тротуарів біля будинків №18, 24, 26, 28 по вул. Леонтовича	шт.	План робіт		1	1
	площа тротуарів біля будинків №18, 24, 26, 28 по вул. Леонтовича, де планується провести капітальний ремонт	м ²	План робіт		862,5	862,5
3	Показник ефективності:					





№ з/п	Показник	Одиниця виміру	Джерело інформації	Загальний фонд	Спеціальний фонд	Усього
1	2	3	4	5	6	7
	середня вартість виготовлення 1 проекту на капітальний ремонт тротуарів біля будинків №18, 24, 26, 28 по вул.Леонтовича	грн	розрахунок		10 000	10 000
	середня вартість капітального ремонту 1 м ² тротуару біля будинків №18, 24, 26, 28 по вул.Леонтовича	грн	розрахунок		800	800
4	Показник якості:					
	відсоток виконання завдання по капітальному ремонту тротуарів біля будинків №18, 24, 26, 28 по вул.Леонтовича	%	Розрахунок		100	100
	9.2.8. Провести капітальний ремонт тротуарів біля будинків №236, 248, 250 по вул.Мазепи				600 000	600 000 ✓
1	Показник затрат:					
	Обсяг видатків на капітальний ремонт тротуарів біля будинків №236, 248, 250 по вул.Мазепи	грн.	Кошторис		600 000	600 000
2	Показник продукту:					
	кількість робочих проектів, необхідних для виконання капітального ремонту тротуарів біля будинків №236, 248, 250 по вул. Мазепи	шт.	План робіт		1	1
	площа тротуарів по вул. Мазепи, де планується провести капітальний ремонт	м ²	План робіт		737,5	737,5
3	Показник ефективності:					
	середня вартість виготовлення 1 проекту на капітальний ремонт тротуарів біля будинків №236, 248, 250 по вул.Мазепи	грн	розрахунок		10 000	10 000
	середня вартість капітального ремонту 1 м ² тротуарів біля будинків №236, 248, 250 по вул.Мазепи	грн	розрахунок		800	800
4	Показник якості:					
	відсоток виконання завдання по капітальному ремонту тротуарів біля будинків №236, 248, 250 по вул.Мазепи	%	Розрахунок		100	100
	9.2.9. Провести капітальний ремонт тротуарів біля будинку №33 по вулиці Січових Стрільців				343 119	343 119 ✓
1	Показник затрат:					
	Обсяг видатків на капітальний ремонт тротуарів біля будинку №33 по вулиці Січових Стрільців	грн	Кошторис		343 119	343 119
2	Показник продукту:					
	кількість робочих проектів, необхідних для виконання капітального ремонту тротуарів біля будинку №33 по вулиці Січових Стрільців	шт.	План робіт		1	1
	площа тротуару де планується встановити дрібнозернисті фігурні елементи мощення	м ²	План робіт		230	230
	протяжність бордюру, які планується встановити (з демонтажем існуючого)	м	План робіт		150	150





з/п	Показник	Одиниця виміру	Джерело інформації	Загальний фонд	Спеціальний фонд	Усього
1	2	3	4	5	6	7
	протяжність поребрика, які планується встановити (з демонтажем існуючого)	м	План робіт		175	175
3	Показник ефективності:					
	середня вартість виготовлення 1 проекту на капітальний ремонт тротуарів біля будинку №33 по вулиці Січових Стрільців	грн	кошторис		5 000	5 000
	середня вартість влаштування 1 м ² тротуару з дрібнозернистих фігурних елементів мощення (в тому числі демонтаж існуючої поверхні)	грн	розрахунок		905,4	905,4
	середня вартість встановлення 1 м бордюру (із вартістю демонтажу)	грн	Прогнозована ціна		510	510
	середня вартість встановлення 1 м поребрика (із вартістю демонтажу)	грн	Прогнозована ціна		305	305
4	Показник якості:					
	відсоток виконання завдання по капітальному ремонті тротуарів біля будинку №33 по вулиці Січових Стрільців	%	Розрахунок		100	100
	9.2.10. Провести капітальний ремонт тротуарів по вулиці Січових Стрільців від будинку №2 до вулиці Чайковського				1 400 000	1 400 000
1	Показник затрат:					
	Обсяг видатків на капітальний ремонт тротуарів по вулиці Січових Стрільців від будинку №2 до вулиці Чайковського	грн	Кошторис		1 400 000	1 400 000
2	Показник продукту:					
	площа тротуару по вулиці Січових Стрільців від будинку №2 до вулиці Чайковського, де проводиться капітальний ремонт	м ²	План робіт		1 400	1 400
3	Показник ефективності:					
	середня вартість капітального ремонту 1 м ² тротуару по вулиці Січових Стрільців від будинку №2 до вулиці Чайковського	грн	розрахунок		1 000	1 000
4	Показник якості:					
	відсоток виконання завдання по капітальному ремонті тротуарів по вулиці Січових Стрільців від будинку №2 до вулиці Чайковського	%	Розрахунок		100	100
	9.2.11. Провести капітальний ремонт тротуарів по вулиці Січових Стрільців, 46				155 000	155 000
	Показник затрат:					
	Обсяг видатків на капітальний ремонт тротуарів по вулиці Січових Стрільців, 46	грн	Кошторис		155 000	155 000
	Показник продукту:					
	площа тротуару по вулиці Січових Стрільців, 46, де проводиться капітальний ремонт	м ²	План робіт		186,75	186,75
	кількість робочих проектів, необхідних для виконання капітального	шт.	План робіт		1	1





№п	Показник	Одиниця виміру	Джерело інформації	Загальний фонд	Спеціальний фонд	Усього
1	ремонт тротуарів по вулиці Січових Стрільців, 46	3	4	5	6	7
	Показник ефективності:					
	середня вартість виготовлення 1 проекту на капітальний ремонт	грн	кошторис		5 600	5 600
	середня вартість капітального ремонту 1 м ² тротуару	грн	розрахунок		800	800
	Показник якості:					
	відсоток виконання завдання по капітальному ремонту тротуарів по вулиці Січових Стрільців, 46	%	Розрахунок		100	100
	9.2.12. Провести капітальний ремонт тротуарів по вул. Крип'якевича					
1	Показник затрат:				100 000	100 000
	Обсяг видатків на капітальний ремонт тротуарів по вул. Крип'якевича	грн.	Кошторис		100 000	100 000
2	Показник продукту:					
	кількість робочих проектів, необхідних для виконання капітального ремонту тротуарів по вул. Крип'якевича	шт.	План робіт		1	1
	площа тротуарів по вул. Крип'якевича, де планується провести капітальний ремонт	м ²	План робіт		158,33	158,33
3	Показник ефективності:					
	середня вартість виготовлення 1 проекту на капітальний ремонт тротуарів по вул. Крип'якевича	грн	розрахунок		5 000	5 000
	середня вартість капітального ремонту 1 м ² тротуару по вул. Крип'якевича	грн	розрахунок		600	600
4	Показник якості:					
	відсоток виконання завдання по капітальному ремонту тротуарів по вул. Крип'якевича	%	Розрахунок		100	100
	9.2.13. Провести капітальний ремонт тротуарів по вул. Староміській					
1	Показник затрат:				200 000	200 000
	Обсяг видатків на капітальний ремонт тротуарів по вул. Староміській	грн.	Кошторис		200 000	200 000
2	Показник продукту:					
	кількість робочих проектів, необхідних для виконання капітального ремонту тротуарів по вул. Староміській	шт.	План робіт		1	1
	площа тротуарів по вул. Староміській, де планується провести капітальний ремонт	м ²	План робіт		321	321
3	Показник ефективності:					
	середня вартість виготовлення 1 проекту на капітальний ремонт	грн	розрахунок		7 000	7 000





№ з/п	Показник	Одиниця виміру	Джерело інформації	Загальний фонд	Спеціальний фонд	Усього
1	2	3	4	5	6	7
	тротуарів по вул.Староміській					
	середня вартість капітального ремонту 1 м ² тротуару по вул.Староміській	грн	розрахунок		601,24	601,24
4	Показник якості:					
	відсоток виконання завдання по капітальному ремонту тротуарів по вул.Староміській	%	Розрахунок		100	100
	9.2.14. Провести капітальний ремонт тротуарів по вул.Костомарова				100 000	100 000
1	Показник затрат:					
	Обсяг видатків на капітальний ремонт тротуарів по вул.Костомарова	грн.	Кошторис		100 000	100 000
2	Показник продукту:					
	кількість робочих проектів, необхідних для виконання капітального ремонту тротуарів по вул. Костомарова	шт.	План робіт		1	1
	площа тротуарів по вул. Костомарова, де планується провести капітальний ремонт	м ²	План робіт		158,33	158,33
3	Показник ефективності:					
	середня вартість виготовлення 1 проекту на капітальний ремонт тротуарів по вул.Костомарова	грн	розрахунок		5 000	5 000
	середня вартість капітального ремонту 1 м ² тротуару по вул.Костомарова	грн	розрахунок		600	600
4	Показник якості:					
	відсоток виконання завдання по капітальному ремонту тротуарів по вул.Костомарова	%	Розрахунок		100	100
	9.2.15. Провести капітальний ремонт тротуарів біля будинку №235 по вул.Мазепи				100 000	100 000
1	Показник затрат:					
	Обсяг видатків на капітальний ремонт тротуарів біля будинку №235 по вул.Мазепи	грн.	Кошторис		100 000	100 000
2	Показник продукту:					
	кількість робочих проектів, необхідних для виконання капітального ремонту тротуарів біля будинку № 235 по вул. Мазепи	шт.	План робіт		1	1
	площа тротуарів по вул. Мазепи, де планується провести капітальний ремонт	м ²	План робіт		158,33	158,33
3	Показник ефективності:					
	середня вартість виготовлення 1 проекту на капітальний ремонт тротуарів біля будинку №235 по вул.Мазепи	грн	розрахунок		5 000	5 000




№ з/п	Показник	Одиниця виміру	Джерело інформації	Загальний фонд	Спеціальний фонд	Усього
1	2	3	4	5	6	7
	середня вартість капітального ремонту 1 м ² тротуарів біля будинку №235 по вул.Мазепи	грн	розрахунок		600	600
4	Показник якості:					
	відсоток виконання завдання по капітальному ремонту тротуарів біля будинку №235 по вул.Мазепи	%	Розрахунок		100	100
	9.2.16. Провести капітальний ремонт тротуарів по вул.Хмельницького				100 000	100 000
1	Показник затрат:					
	Обсяг видатків на капітальний ремонт тротуарів по вул.Хмельницького	грн.	Кошторис		100 000	100 000
2	Показник продукту:					
	кількість робочих проектів, необхідних для виконання капітального ремонту тротуарів по вул. Хмельницького	шт.	План робіт		1	1
	площа тротуарів по вул. Хмельницького, де планується провести капітальний ремонт	м ²	План робіт		158,33	158,33
3	Показник ефективності:					
	середня вартість виготовлення 1 проекту на капітальний ремонт тротуарів по вул.Хмельницького	грн	розрахунок		5 000	5 000
	середня вартість капітального ремонту 1 м ² тротуару по вул.Хмельницького	грн	розрахунок		600	600
4	Показник якості:					
	відсоток виконання завдання по капітальному ремонту тротуарів по вул.Хмельницького	%	Розрахунок		100	100
	9.2.17. Провести капітальний ремонт тротуарів по вул.Мазепи				1 000 000	1 000 000
1	Показник затрат:					
	Обсяг видатків на капітальний ремонт тротуарів по вул.Мазепи	грн.	Кошторис		1 000 000	1 000 000
2	Показник продукту:					
	кількість робочих проектів, необхідних для виконання капітального ремонту тротуарів по вул.Мазепи	шт.	План робіт		1	1
	площа тротуарів по вул. Мазепи, де планується провести капітальний ремонт	м ²	План робіт		1 237	1 237
3	Показник ефективності:					
	середня вартість виготовлення 1 проекту на капітальний ремонт тротуарів по вул.Мазепи	грн	розрахунок		10 000	10 000
	середня вартість капітального ремонту 1 м ² тротуару по вул.Мазепи	грн	розрахунок		800,3	800,3
4	Показник якості:					





№ з/п	Показник	Одиниця виміру	Джерело інформації	Загальний фонд	Спеціальний фонд	Усього
1	2	3	4	5	6	7
	відсоток виконання завдання по капітальному ремонту тротуарів по вул.Мазепи	%	Розрахунок		100	100
	9.2.18. Провести капітальний ремонт тротуарних доріжок і прилеглої території озера в парку ім. Т. Шевченка в м. Коломия				200 000	200 000
1	Показник затрат:					
	Обсяг видатків на капітальний ремонт тротуарних доріжок і прилеглої території озера в парку ім. Т. Шевченка в м. Коломия	грн.	Кошторис		200 000	200 000
2	Показник продукту:					
	кількість робочих проєктів, необхідних для виконання капітального ремонту тротуарних доріжок і прилеглої території озера в парку ім. Т. Шевченка в м. Коломия	шт.	План робіт		1	1
	площа тротуарних доріжок і прилеглої території озера в парку ім. Т. Шевченка, де планується провести капітальний ремонт	м ²	План робіт		243	243
3	Показник ефективності:					
	середня вартість виготовлення 1 проєкту на капітальний ремонт тротуарних доріжок і прилеглої території озера в парку ім. Т. Шевченка	грн	розрахунок		5 000	5 000
	середня вартість капітального ремонту 1 м ² тротуарних доріжок і прилеглої території озера в парку ім. Т. Шевченка	грн	розрахунок		802,47	802,47
4	Показник якості:					
	відсоток виконання завдання по капітальному ремонту тротуарних доріжок і прилеглої території озера в парку ім. Т. Шевченка	%	Розрахунок		100	100
	9.2.19. Провести капітальний ремонт тротуарів по вул. Центральна с. Іванівці				150 000	150 000
1	Показник затрат:					
	Обсяг видатків на капітальний ремонт тротуарів по вул.Центральна с. Іванівці	грн.	Кошторис		150 000	150 000
2	Показник продукту:					
	кількість робочих проєктів, необхідних для виконання капітального ремонту тротуарів по вул. Центральна в с. Іванівці	шт.	План робіт		1	1
	площа тротуарів по вул. Центральна в с. Іванівці де планується провести капітальний ремонт	м ²	План робіт		181,25	181,25
3	Показник ефективності:					
	середня вартість виготовлення 1 проєкту на капітальний ремонт тротуарів по вул.Центральна с.Іванівці	грн	розрахунок		5 000	5 000
	середня вартість капітального ремонту 1 м ² тротуару по вул.Центральній с.Іванівці	грн	розрахунок		800	800





№ з/п	Показник	Одиниця виміру	Джерело інформації	Загальний фонд	Спеціальний фонд	Усього
1	2	3	4	5	6	7
4	Показник якості: відсоток виконання завдання по капітальному ремонту тротуарів по вул. Центральній с. Іванівці	%	Розрахунок		100	100
	9.3. Провести капітальний ремонт міжквартальних проїздів міста				10 406 000	10 406 000
	9.3.1. Провести капітальний ремонт міжквартальних проїздів території між будинками №248-292 по вул. Мазепи				1 480 000	1 480 000
1	Показник затрат: Обсяг видатків на капітальний ремонт міжквартальних проїздів території між будинками №248-292 по вул. Мазепи	грн.	Кошторис		1 480 000	1 480 000
2	Показник продукту: кількість робочих проектів, необхідних для виконання капітального ремонту міжквартальних проїздів території між будинками № 248-292 по вул. Мазепи	шт.	План робіт		1	1
	площа покриття міжквартальних проїздів території між будинками № 248-292 по вул. Мазепи, де планується провести капітальний ремонт	м ²	План робіт		1 274	1 274
3	Показник ефективності: середня вартість виготовлення 1 проекту на капітальний ремонт міжквартальних проїздів території між будинками №248-292 по вул. Мазепи	грн	розрахунок		15 000	15 000
	середня вартість капітального ремонту 1 м ² покриття міжквартальних проїздів території між будинками №248-292 по вул. Мазепи	грн	розрахунок		1 150	1 150
4	Показник якості: відсоток виконання завдання по капітальному ремонту міжквартальних проїздів території між будинками №248-292 по вул. Мазепи	%	Розрахунок		100	100
	9.3.2. Провести капітальний ремонт міжквартальних проїздів по вул. Богуна				1 480 000	1 480 000
1	Показник затрат: Обсяг видатків на капітальний ремонт міжквартальних проїздів по вул. Богуна	грн.	Кошторис		1 480 000	1 480 000
2	Показник продукту: кількість робочих проектів, необхідних для виконання капітального ремонту міжквартальних проїздів по вул. Богуна	шт.	План робіт		1	1
	площа покриття міжквартальних проїздів по вул. Богуна, де планується провести капітальний ремонт	м ²	План робіт		1 274	1 274
3	Показник ефективності:					




№ з/п	Показник	Одиниця виміру	Джерело інформації	Загальний фонд	Спеціальний фонд	Усього
1	2	3	4	5	6	7
	середня вартість виготовлення 1 проекту на капітальний ремонт міжквартальних проїздів по вул. Богуна	грн	розрахунок		15 000	15 000
	середня вартість капітального ремонту 1 м ² покриття міжквартальних проїздів по вул. Богуна	грн	розрахунок		1 150	1 150
4	Показник якості:					
	відсоток виконання завдання по капітальному ремонту міжквартальних проїздів по вул. Богуна	%	Розрахунок		100	100
	9.3.3. Провести капітальний ремонт міжквартальних проїздів території в мікрорайоні вулиці Чайковського				1 498 000	1 498 000
1	Показник затрат:					
	Обсяг видатків на капітальний ремонт міжквартальних проїздів території в мікрорайоні вулиці Чайковського	грн.	Кошторис		1 498 000	1 498 000
2	Показник продукту:					
	кількість робочих проектів, необхідних для виконання капітального ремонту міжквартальних проїздів території в мікрорайоні вулиці Чайковського	шт.	План робіт		1	1
	площа покриття міжквартальних проїздів території в мікрорайоні вулиці Чайковського, де планується провести капітальний ремонт	м ²	План робіт		1 236	1 236
3	Показник ефективності:					
	середня вартість виготовлення 1 проекту на капітальний ремонт міжквартальних проїздів території в мікрорайоні вулиці Чайковського	грн	розрахунок		15 000	15 000
	середня вартість капітального ремонту 1 м ² покриття міжквартальних проїздів території в мікрорайоні вулиці Чайковського	грн	розрахунок		1 200	1 200
4	Показник якості:					
	відсоток виконання завдання по капітальному ремонту міжквартальних проїздів території в мікрорайоні вулиці Чайковського	%	Розрахунок		100	100
	9.3.4. Провести капітальний ремонт міжквартальних проїздів території в мікрорайоні вулиці Сахарова				1 300 000	1 300 000
1	Показник затрат:					
	Обсяг видатків на капітальний ремонт міжквартальних проїздів території в мікрорайоні вулиці Сахарова	грн.	Кошторис		1 300 000	1 300 000
2	Показник продукту:					
	кількість робочих проектів, необхідних для виконання капітального ремонту міжквартальних проїздів території в мікрорайоні вулиці Сахарова	шт.	План робіт		1	1
	площа покриття міжквартальних проїздів території в мікрорайоні вулиці Сахарова, де планується провести капітальний ремонт	м ²	План робіт		1 071	1 071




№ з/п	Показник	Одиниця виміру	Джерело інформації	Загальний фонд	Спеціальний фонд	Усього
1	2	3	4	5	6	7
3	Показник ефективності:					
	середня вартість виготовлення 1 проекту на капітальний ремонт міжквартальних проїздів території в мікрорайоні вулиці Сахарова	грн	розрахунок		15 000	15 000
	середня вартість капітального ремонту 1 м ² покриття міжквартальних проїздів території в мікрорайоні вулиці Сахарова	грн	розрахунок		1 200	1 200
4	Показник якості:					
	відсоток виконання завдання по капітальному ремонту міжквартальних проїздів території в мікрорайоні вулиці Сахарова	%	Розрахунок		100	100
	9.3.5. Провести капітальний ремонт міжквартальних проїздів території в мікрорайоні вулиці Чайковського № 38,40,46				199 000	199 000
1	Показник затрат:					
	Обсяг видатків на капітальний ремонт міжквартальних проїздів території в мікрорайоні вулиці Чайковського №38,40,46	грн.	Кошторис видатків		199 000	199 000
2	Показник продукту:					
	кількість робочих проектів, необхідних для виконання капітального ремонту міжквартальних проїздів території в мікрорайоні вулиці Чайковського № 38, 40, 46	шт.	План робіт		1	1
	площа покриття міжквартальних проїздів проїздів території в мікрорайоні вулиці Чайковського № 38, 40, 46, де планується провести капітальний ремонт	м ²	План робіт		194	194
3	Показник ефективності:					
	середня вартість виготовлення 1 проекту на капітальний ремонт міжквартальних проїздів території в мікрорайоні вулиці Чайковського № 38,40,46	грн	розрахунок		5 000	5 000
	середня вартість капітального ремонту 1 м ² покриття міжквартальних проїздів території в мікрорайоні вулиці Чайковського № 38,40,46	грн	розрахунок		1 000	1 000
4	Показник якості:					
	відсоток виконання завдання по капітальному ремонту міжквартальних проїздів території в мікрорайоні вулиці Чайковського № 38,40,46	%	Розрахунок		100	100
	9.3.6. Провести капітальний ремонт міжквартальних проїздів території біля будинку №39 по вул.Січових Стрільців		Кошторис		1 499 000	1 499 000
1	Показник затрат:					
	Обсяг видатків на капітальний ремонт міжквартальних проїздів території біля будинку №39 по вул.Січових Стрільців	грн.	Кошторис видатків		1 499 000	1 499 000
2	Показник продукту:					




№ з/п	Показник	Одиниця виміру	Джерело інформації	Загальний фонд	Спеціальний фонд	Усього
1	2	3	4	5	6	7
	кількість робочих проектів, необхідних для виконання капітального ремонту міжквартальних проїздів території біля будинку № 39 по вулиці Січових Стрільців	шт.	План робіт		1	1
	площа покриття міжквартальних проїздів території біля будинку №39 по вул.Січових Стрільців, де планується провести капітальний ремонт	м ²	План робіт		1236,7	1236,7
3	Показник ефективності:					
	середня вартість виготовлення 1 проєкту на капітальний ремонт міжквартальних проїздів території біля будинку №39 по вул.Січових Стрільців	грн	розрахунок		15 000	15 000
	середня вартість капітального ремонту 1 м ² покриття міжквартальних проїздів території біля будинку №39 по вул.Січових Стрільців	грн	розрахунок		1 200	1 200
4	Показник якості:					
	відсоток виконання завдання по капітальному ремонту міжквартальних проїздів території біля будинку №39 по вул.Січових Стрільців	%	Розрахунок		100	100
	9.3.7. Провести капітальний ремонт міжквартальних проїздів території біля будинку №4, 6, 18, 20 по вул.Леонтовича				1 000 000	1 000 000
1	Показник затрат:					
	Обсяг видатків на капітальний ремонт міжквартальних проїздів території біля будинку №4, 6, 18, 20 по вул.Леонтовича	грн.	Кошторис		1 000 000	1 000 000
2	Показник продукту:					
	кількість робочих проектів, необхідних для виконання капітального ремонту міжквартальних проїздів території біля будинків № 4, 6, 18, 20 по вулиці Леонтовича	шт.	План робіт		1	1
	площа покриття міжквартальних проїздів території біля будинків №4, 6, 18, 20 по вул. Леонтовича, де планується провести капітальний ремонт	м ²	План робіт		820,8	820,8
3	Показник ефективності:					
	середня вартість виготовлення 1 проєкту на капітальний ремонт міжквартальних проїздів території біля будинку №4, 6, 18, 20 по вул.Леонтовича	грн	розрахунок		15 000	15 000
	середня вартість капітального ремонту 1 м ² покриття міжквартальних проїздів території біля будинку №4, 6, 18, 20 по вул.Леонтовича	грн	розрахунок		1 200	1 200
4	Показник якості:					
	відсоток виконання завдання по капітальному ремонту міжквартальних проїздів території біля будинку №4, 6, 18, 20 по вул.Леонтовича	%	розрахунок		100	100





№ з/п	Показник	Одиниця виміру	Джерело інформації	Загальний фонд	Спеціальний фонд	Усього
1	2	3	4	5	6	7
	9.3.8. Провести капітальний ремонт міжквартальних проїздів території біля будинку №44 по вул.Січових Стрільців				500 000	500 000
1	Показник затрат:					
	Обсяг видатків на капітальний ремонт міжквартальних проїздів території біля будинку №44 по вул.Січових Стрільців	грн.	Кошторис		500 000	500 000
2	Показник продукту:					
	кількість робочих проектів, необхідних для виконання капітального ремонту міжквартальних проїздів території біля будинку № 44 по вулиці Січових Стрільців	шт.	План робіт		1	1
	площа покриття міжквартальних проїздів території біля будинку №44 по вул.Січових Стрільців, де планується провести капітальний ремонт	м ²	План робіт		426	426
3	Показник ефективності:					
	середня вартість виготовлення 1 проекту на капітальний ремонт міжквартальних проїздів території біля будинку №44 по вул.Січових Стрільців	грн	розрахунок		10 000	10 000
	середня вартість капітального ремонту 1 м ² покриття міжквартальних проїздів території біля будинку №44 по вул.Січових Стрільців	грн	розрахунок		1 150	1 150
4	Показник якості:					
	відсоток виконання завдання по капітальному ремонту міжквартальних проїздів території біля будинку №44 по вул.Січових Стрільців	%	розрахунок		100	100
	9.3.9. Провести капітальний ремонт дорожнього покриття міжквартальних проїздів по пл.Привокзальній, 12				500 000	500 000
1	Показник затрат:					
	Обсяг видатків на капітальний ремонт дорожнього покриття міжквартальних проїздів по пл.Привокзальній, 12	грн.	Кошторис видатків		500 000	500 000
2	Показник продукту:					
	площа дорожнього покриття міжквартальних проїздів пл.Привокзальної, де планується провести капітальний ремонт міжквартальних проїздів	м ²	План робіт		500	500
3	Показник ефективності:					
	середня вартість капітального ремонту 1 м ² дорожнього покриття міжквартальних проїздів по пл.Привокзальній, 12	грн	розрахунок		1 000	1 000
4	Показник якості:					
	відсоток виконання завдання по капітальному ремонті дорожнього покриття міжквартальних проїздів по пл.Привокзальній, 12	%	Розрахунок		100	100





з/п	Показник	Одиниця виміру	Джерело інформації	Загальний фонд	Спеціальний фонд	Усього
1	2	3	4	5	6	7
	9.3.10. Провести капітальний ремонт міжквартальних проїздів території по вул.Вагилевича				50 000	50 000 ✓
1	Показник затрат:					
	Обсяг видатків на капітальний ремонт міжквартальних проїздів території по вул.Вагилевича	грн.	Кошторис видатків		50 000	50 000
2	Показник продукту:					
	кількість робочих проектів, необхідних для виконання капітального ремонту міжквартальних проїздів по вул. Вагилевича	шт.	План робіт		1	1
3	Показник ефективності:					
	середня вартість виготовлення 1 проекту на капітальний ремонт міжквартальних проїздів території по вул.Вагилевича	грн	розрахунок		50 000	50 000
4	Показник якості:					
	відсоток виконання завдання по капітальному ремонту міжквартальних проїздів території по вул.Вагилевича	%	Розрахунок		100	100
	9.3.11. Провести капітальний ремонт міжквартальних проїздів території біля будинку №298 по вул. Мазепи				200 000	200 000 ✓
1	Показник затрат:					
	Обсяг видатків на капітальний ремонт міжквартальних проїздів території біля будинку №298 по вул. Мазепи	грн	Кошторис видатків		200 000	200 000
2	Показник продукту:					
	кількість робочих проектів, необхідних для виконання капітального ремонту міжквартальних проїздів біля будинку №298 по вул. Мазепи	шт.	План робіт		1	1
	площа покриття міжквартальних проїздів біля будинку №298 по вул. Мазепи, де планується провести капітальний ремонт	м ²	План робіт		190	190
3	Показник ефективності:					
	середня вартість виготовлення 1 проекту на капітальний ремонт міжквартальних проїздів території біля будинку №298 по вул. Мазепи	грн	розрахунок		10 000	10 000
	середня вартість капітального ремонту 1 м ² покриття міжквартальних проїздів території біля будинку №298 по вул. Мазепи	грн	розрахунок		1 000	1 000
4	Показник якості:					
	відсоток виконання завдання по капітальному ремонту міжквартальних проїздів території біля будинку №298 по вул. Мазепи	%	Розрахунок		100	100
	9.3.12. Провести капітальний ремонт міжквартальних проїздів території біля будинку №20 по вул. Палія				100 000	100 000 ✓
1	Показник затрат:					
	Обсяг видатків на капітальний ремонт міжквартальних проїздів	грн	Кошторис видатків		100 000	100 000





№ з/п	Показник	Одиниця виміру	Джерело інформації	Загальний фонд	Спеціальний фонд	Усього
1	2	3	4	5	6	7
	території біля будинку №20 по вул. Палія					
2	Показник продукту:					
	кількість робочих проектів, необхідних для виконання капітального ремонту міжквартальних проїздів території біля будинку №20 по вул. Палія	шт.	План робіт		1	1
	площа покриття міжквартальних проїздів біля будинку №20 по вул. Палія, де планується провести капітальний ремонт	м ²	План робіт		95	95
3	Показник ефективності:					
	середня вартість виготовлення 1 проекту на капітальний ремонт міжквартальних проїздів території біля будинку №20 по вул. Палія	грн	розрахунок		5 000	5 000
	середня вартість капітального ремонту 1 м ² покриття міжквартальних проїздів території біля будинку №20 по вул. Палія	грн	розрахунок		1 000	1 000
4	Показник якості:					
	відсоток виконання завдання по капітальному ремонту міжквартальних проїздів території біля будинку №20 по вул. Палія	%	Розрахунок		100	100
	9.3.13. Провести капітальний ремонт міжквартальних проїздів території біля будинків №6, 10 по вул.Лисенка				200 000	200 000
1	Показник затрат:					
	Обсяг видатків на капітальний ремонт міжквартальних проїздів території біля будинків №6, 10 по вул. Лисенка	грн	Кошторис видатків		200 000	200 000
2	Показник продукту:					
	кількість робочих проектів, необхідних для виконання капітального ремонту міжквартальних проїздів території біля будинків № 6, 10 по вул. Лисенка	шт.	План робіт		1	1
	площа покриття міжквартальних проїздів території біля будинків № 6, 10 по вул. Лисенка, де планується провести капітальний ремонт	м ²	План робіт		190	190
3	Показник ефективності:					
	середня вартість виготовлення 1 проекту на капітальний ремонт міжквартальних проїздів території біля будинків №6, 10 по вул. Лисенка	грн	розрахунок		10 000	10 000
	середня вартість капітального ремонту 1 м ² покриття міжквартальних проїздів території біля будинків №6, 10 по вул. Лисенка	грн	розрахунок		1 000	1 000
4	Показник якості:					
	відсоток виконання завдання по капітальному ремонту міжквартальних проїздів території біля будинків №6, 10 по вул. Лисенка	%	Розрахунок		100	100





№ з/п	Показник	Одиниця виміру	Джерело інформації	Загальний фонд	Спеціальний фонд	Усього
1	2	3	4	5	6	7
	9.3.14. Провести капітальний ремонт міжквартальних проїздів території біля будинків №22-24 по вул.Шкрумеляка				200 000	200 000 ✓
1	Показник затрат:					
	Обсяг видатків на капітальний ремонт міжквартальних проїздів території біля будинків №22-24 по вул. Шкрумеляка	грн	Кошторис видатків		200 000	200 000
2	Показник продукту:					
	кількість робочих проектів, необхідних для виконання капітального ремонту міжквартальних проїздів території біля будинків № 22-24 по вул. Шкрумеляка	шт.	План робіт		1	1
	площа покриття міжквартальних проїздів території біля будинків № 22-24 по вул. Шкрумеляка, де планується провести капітальний ремонт	м ²	План робіт		190	190
3	Показник ефективності:					
	середня вартість виготовлення 1 проекту на капітальний ремонт міжквартальних проїздів території біля будинків №22-24 по вул. Шкрумеляка	грн	розрахунок		10 000	10 000
	середня вартість капітального ремонту 1 м ² покриття міжквартальних проїздів території біля будинків №22-24 по вул. Шкрумеляка	грн	розрахунок		1 000	1 000
4	Показник якості:					
	відсоток виконання завдання по капітальному ремонту міжквартальних проїздів території біля будинків №22-24 по вул. Шкрумеляка	%	Розрахунок		100	100
	9.3.15. Провести капітальний ремонт міжквартальних проїздів території біля будинків №48-50 по вул.Чайковського				100 000	100 000 ✓
1	Показник затрат:					
	Обсяг видатків на капітальний ремонт міжквартальних проїздів території біля будинків №48-50 по вул.Чайковського	грн	Кошторис видатків		100 000	100 000
2	Показник продукту:					
	кількість робочих проектів, необхідних для виконання капітального ремонту міжквартальних проїздів території біля будинків № 48-50 по вул. Чайковського	шт.	План робіт		1	1
	площа покриття міжквартальних проїздів території біля будинків № 48-50 по вул. Чайковського, де планується провести капітальний ремонт	м ²	План робіт		95	95
3	Показник ефективності:					
	середня вартість виготовлення 1 проекту на капітальний ремонт міжквартальних проїздів території біля будинків №48-50 по вул.	грн	розрахунок		5 000	5 000



№ з/п	Показник	Одиниця виміру	Джерело інформації	Загальний фонд	Спеціальний фонд	Усього
1	2	3	4	5	6	7
	Чайковського					
	середня вартість капітального ремонту 1 м ² покриття міжквартальних проїздів території біля будинків №48-50 по вул. Чайковського	грн	розрахунок		1 000	1 000
4	Показник якості:					
	відсоток виконання завдання по капітальному ремонту міжквартальних проїздів території біля будинків №48-50 по вул. Чайковського	%	Розрахунок		100	100
	9.13.16. Провести капітальний ремонт міжквартальних проїздів території біля будинків №20,22 по вул. Лисенка				100 000	100 000
1	Показник затрат:					
	Обсяг видатків на капітальний ремонт міжквартальних проїздів території біля будинків №20,22 по вул. Лисенка	грн	Кошторис видатків		100 000	100 000
2	Показник продукту:					
	кількість робочих проектів, необхідних для виконання капітального ремонту міжквартальних проїздів території біля будинків № 20,22 по вул. Лисенка	шт.	План робіт		1	1
	площа покриття міжквартальних проїздів території біля будинків № 20, 22 по вул. Лисенка, де планується провести капітальний ремонт	м ²	План робіт		95	95
3	Показник ефективності:					
	середня вартість виготовлення 1 проекту на капітальний ремонт міжквартальних проїздів території біля будинків №20,22 по вул. Лисенка	грн	розрахунок		5 000	5 000
	середня вартість капітального ремонту 1 м ² покриття міжквартальних проїздів території біля будинків №20,22 по вул. Лисенка	грн	розрахунок		1 000	1 000
4	Показник якості:					
	відсоток виконання завдання по капітальному ремонту міжквартальних проїздів території біля будинків №20,22 по вул. Лисенка	%	Розрахунок		100	100
	9.4. Провести капітальний ремонт інших об'єктів				810 000	810 000
	9.4.1. Провести капітальний ремонт скверу по вул.Карпатській				410 000	410 000
1	Показник затрат:					
	Обсяг видатків на капітальний ремонт скверу по вул.Карпатській	грн	Кошторис видатків		410 000	410 000
2	Показник продукту:					
	кількість робочих проектів, необхідних для виконання капітального ремонту скверу по вул. Карпатській	шт.	План робіт		1	1
	площа доріжок у сквері по вулиці Карпатській, де планується	м ²	План робіт		500	500





№ з/п	Показник	Одиниця виміру	Джерело інформації	Загальний фонд	Спеціальний фонд	Усього
1	2	3	4	5	6	7
	провести капітальний ремонт					
3	Показник ефективності:					
	середня вартість виготовлення 1 проекту на капітальний ремонт скверу по вул.Карпатській	грн	розрахунок		10 000	10 000
	середня вартість капітального ремонту 1 м ² покриття в сквері по вул.Карпатській	грн	розрахунок		800	800
4	Показник якості:					
	відсоток виконання завдання по капітальному ремонту скверу по вул.Карпатській	%	Розрахунок		100	100
	9.4.2. Провести капітальний ремонт скверу по пл.Привокзальній				200 000	200 000
1	Показник затрат:					
	Обсяг видатків на капітальний ремонт скверу по пл.Привокзальній				200 000	200 000
2	Показник продукту:					
	кількість робочих проектів, необхідних для виконання капітального ремонту скверу по пл. Привокзальній	шт.	План робіт		1	1
	площа доріжок у сквері по пл.Привокзальній, де планується провести капітальний ремонт	м ²	План робіт		243,75	243,75
3	Показник ефективності:					
	середня вартість виготовлення 1 проекту на капітальний ремонт скверу по пл.Привокзальній	грн	розрахунок		5 000	5 000
	середня вартість капітального ремонту 1 м ² покриття в сквері по пл.Привокзальній	грн	розрахунок		800	800
4	Показник якості:					
	відсоток виконання завдання по капітальному ремонту скверу по пл.Привокзальній	%	Розрахунок		100	100
	9.4.3. Провести капітальний ремонт скверу біля пам'ятника Т.Г.Шевченка в с.Воскресинці				200 000	200 000
1	Показник затрат:					
	Обсяг видатків на капітальний ремонт скверу біля пам'ятника Т.Г.Шевченка в с.Воскресинці				200 000	200 000
2	Показник продукту:					
	кількість робочих проектів, необхідних для виконання капітального ремонту скверу біля пам'ятника Т.Г.Шевченка в с.Воскресинці	шт.	План робіт		1	1
	площа доріжок у сквері біля пам'ятника Т.Г.Шевченка в с.Воскресинці, де планується провести капітальний ремонт	м ²	План робіт		195	195
3	Показник ефективності:					





№ з/п	Показник	Одиниця виміру	Джерело інформації	Загальний фонд	Спеціальний фонд	Усього
1	2	3	4	5	6	7
	середня вартість виготовлення 1 проекту на капітальний ремонт скверу біля пам'ятника Т.Г.Шевченка в с.Воскресинці	грн	розрахунок		5 000	5 000
	середня вартість капітального ремонту 1 м ² покриття в сквері біля пам'ятника Т.Г.Шевченка в с.Воскресинці	грн	розрахунок		1 000	1 000
4	Показник якості:					
	відсоток виконання завдання по капітальному ремонту скверу біля пам'ятника Т.Г.Шевченка в с.Воскресинці	%	Розрахунок		100	100
	9.5. Провести капітальний ремонт каналізаційних мереж				720 000	720 000 ✓
	9.5.1. Провести капітальний ремонт дощової каналізації по вул.Довженка	грн	План робіт		500 000	500 000 ✓
1	Показник затрат:					
	Обсяг видатків на капітальний ремонт дощової каналізації по вул.Довженка	грн	Кошторис видатків		500 000	500 000
2	Показник продукту:					
	кількість робочих проектів, необхідних для виконання капітального ремонту дощової каналізації по вул. Довженка	шт.	План робіт		1	1
	протяжність мережі дощової каналізації по вул. Довженка, де планується провести капітальний ремонт	М	План робіт		163,3	163,3
3	Показник ефективності:					
	середня вартість виготовлення 1 проекту на капітальний ремонт дощової каналізації по вул.Довженка	грн	розрахунок		10 000	10 000
	середня вартість капітального ремонту 1 м/п дощової каналізації по вул.Довженка	грн	розрахунок		3 000	3 000
4	Показник якості:					
	відсоток виконання завдання по капітальному ремонту дощової каналізації по вул.Довженка	%	Розрахунок		100	100
	9.5.2. Провести капітальний ремонт дощової каналізації по вул.Мазепи, 270-272	грн	План робіт		200 000	200 000 ✓
1	Показник затрат:					
	Обсяг видатків на капітальний ремонт дощової каналізації по вул.Мазепи, 270-272	грн	Кошторис видатків		200 000	200 000
2	Показник продукту:					
	кількість робочих проектів, необхідних для виконання капітального ремонту дощової каналізації по вул. Мазепи № 270-272	шт.	План робіт		1	1
	протяжність мережі дощової каналізації по вул. по вул. Мазепи № 270-272, де планується провести капітальний ремонт	м ²	План робіт		70	70
3	Показник ефективності:					





№ з/п	Показник	Одиниця виміру	Джерело інформації	Загальний фонд	Спеціальний фонд	Усього
1	2	3	4	5	6	7
	середня вартість виготовлення 1 проекту на капітальний ремонт дощової каналізації по вул.Мазепи, 270-272	грн	розрахунок		10 000	10 000
	середня вартість капітального ремонту 1 м/п дощової каналізації по вул.Мазепи, 270-272	грн	розрахунок		3 000	3 000
4	Показник якості:					
	відсоток виконання завдання по капітальному ремонту дощової каналізації по вул.Мазепи, 270-272	%	Розрахунок		100	100
	9.6. Провести капітальний ремонт майданчиків				570 000	570 000
	Показник затрат:					
	Обсяг видатків на капітальний ремонт спортивного майданчика біля будинку №36 по вул.Богуна	грн	Кошторис		50 000	50 000 ✓
	Обсяг видатків на капітальний ремонт дитячого майданчика по вул.Карпатській	грн	Кошторис		90 000	90 000 ✓
	Обсяг видатків на капітальний ремонт дитячого майданчика біля будинку №5 по вул.Стефаника	грн	Кошторис		100 000	100 000 ✓
	Обсяг видатків на капітальний ремонт дитячого майданчика біля будинку №213 по вул.Франка	грн	Кошторис		90 000	90 000 ✓
	Обсяг видатків на капітальний ремонт дитячого майданчика біля будинку №4 по вул.Костомарова	грн	Кошторис		90 000	90 000 ✓
	Обсяг видатків на капітальний ремонт дитячого майданчика біля будинку №32 по вул.Лисенка	грн	Кошторис		150 000	150 000 ✓
	Показник продукту:					
	кількість робочих проектів, необхідних для виконання капітального ремонту спортивного майданчика біля будинку №36 по вул. Богуна	шт.	План робіт		1	1
	кількість робочих проектів, необхідних для виконання капітального ремонту дитячих майданчиків	шт.	План робіт		5	5
	кількість спортивних майданчиків біля будинку № 36 по вул. Богуна, на яких планується провести капітальний ремонт	шт.	План робіт		1	1
	кількість дитячих майданчиків, на яких планується провести капітальний ремонт	шт.	План робіт		5	5
	Показник ефективності:					
	середня вартість виготовлення 1 проекту на капітальний ремонт спортивного майданчика біля будинку №36 по вул.Богуна	грн	розрахунок		5 000	5 000
	середня вартість капітального ремонту 1 спортивного майданчика біля будинку №36 по вул.Богуна	грн	розрахунок		45 000	45 000
	середня вартість виготовлення 1 проекту на капітальний ремонт дитячих майданчиків	грн	розрахунок		5 000	5 000




№ з/п	Показник	Одиниця виміру	Джерело інформації	Загальний фонд	Спеціальний фонд	Усього
1	2	3	4	5	6	7
	середня вартість капітального ремонту 1 дитячого майданчика	грн	розрахунок		99 000	99 000
	Показник якості:					
	відсоток виконання завдання по капітальному ремонту спортивного майданчика біля будинку №36 по вул.Богуна	%	Розрахунок		100	100
	відсоток виконання завдання по капітальному ремонту дитячих майданчиків	%	Розрахунок		100	100
	9.7. Провести капітальний ремонт зупинок міста				250 00	250 000
1	Показник затрат:					
	Обсяг призначень на капітальний ремонт автобусних зупинок по вул.Франка	грн.	Кошторис видатків		100 000	100 000 ✓
	Обсяг призначень на капітальний ремонт автобусної зупинки на перехресті вулиць Пирогова-Січинського	грн.	Кошторис видатків		50 000	50 000 ✓
	Обсяг призначень на капітальний ремонт автобусної зупинки на перехресті вулиць Староміської-Козакевича	грн.	Кошторис видатків		50 000	50 000 ✓
	Обсяг призначень на капітальний ремонт автобусної зупинки по вул.Рильського	грн.	Кошторис видатків		50 000	50 000 ✓
2	Показник продукту:					
	кількість зупинок по вул. Франка, на яких планується проведення капітального ремонту	шт.	План робіт		2	2
	кількість робочих проектів, необхідних для виконання капітального ремонту зупинок по вул. Франка	шт.	План робіт		1	1
	кількість зупинок міста, на яких планується проведення капітального ремонту	шт.	План робіт		3	3
	кількість робочих проектів, необхідних для виконання капітального ремонту зупинок міста	шт.	План робіт		3	3
3	Показник ефективності:					
	середня вартість капітального ремонту 1 зупинки по вул. Франка	грн	розрахунок		47 500	47 500
	середня вартість виготовлення 1 проекту на капітальний ремонт зупинок по вул. Франка	грн	розрахунок		5 000	5 000
	середня вартість капітального ремонту 1 зупинки міста	грн	розрахунок		45 000	45 000
	середня вартість виготовлення 1 проекту на капітальний ремонт зупинок міста	грн	розрахунок		5 000	5 000
4	Показник якості:					
	відсоток виконання завдання по капітальному ремонті автобусних зупинок	%	Розрахунок		100	100
	9.8. Провести капітальний ремонт мереж зовнішнього освітлення				1 705 000	1 705 000 ✓




№ з/п	Показник	Одиниця виміру	Джерело інформації	Загальний фонд	Спеціальний фонд	Усього
1	2	3	4	5	6	7
	9.8.1. Провести капітальний ремонт вуличного освітлення (вул.Кийданецька, Хвильового, Мельничука, Паторжинського, Дружби)				210 000	210 000
1	Показник затрат:					
	Обсяг видатків на капітальний ремонт вуличного освітлення (вул.Кийданецька, Хвильового, Мельничука, Паторжинського, Дружби)	грн.	Кошторис видатків		210 000	210 000
2	Показник продукту:					
	кількість робочих проектів, необхідних для виконання капітального ремонту вуличного освітлення (вул. Кийданецька, Хвильового, Мельничука, Паторжинського, Дружби)	шт.	План робіт		1	1
	протяжність мережі вуличного освітлення (вул. Кийданецька, Хвильового, Мельничука, Паторжинського, Дружби), де планується провести капітальний ремонт	м	План робіт		1 366,7	1 366,7
3	Показник ефективності:					
	середня вартість виготовлення 1 проекту на капітальний ремонт вуличного освітлення (вул.Кийданецька, Хвильового, Мельничука, Паторжинського, Дружби)	грн	розрахунок		5 000	5 000
	середня вартість капітального ремонту 1 м мереж вуличного освітлення (вул.Кийданецька, Хвильового, Мельничука, Паторжинського, Дружби)	грн	розрахунок		150	150
4	Показник якості:					
	відсоток виконання завдання по капітальному ремонту вуличного освітлення (вул.Кийданецька, Хвильового, Мельничука, Паторжинського, Дружби)	%	Розрахунок		100	100
	9.8.2. Провести капітальний ремонт вуличного освітлення (вул. Франка, вул.Сотні Гамалії)				200 000	200 000
1	Показник затрат:					
	Обсяг видатків на капітальний ремонт вуличного освітлення (вул. Франка, вул.Сотні Гамалії)	грн.	Кошторис видатків		200 000	200 000
2	Показник продукту:					
	кількість робочих проектів, необхідних для виконання капітального ремонту вуличного освітлення (вул. Франка, вул. Сотні Гамалії)	шт.	План робіт		1	1
	протяжність мережі вуличного освітлення (вул. Франка, вул. Сотні Гамалії), де планується провести капітальний ремонт	м	План робіт		1 300	1 300
3	Показник ефективності:					
	середня вартість виготовлення 1 проекту на капітальний ремонт	грн	розрахунок		5 000	5 000



№ з/п	Показник	Одиниця виміру	Джерело інформації	Загальний фонд	Спеціальний фонд	Усього
1	2	3	4	5	6	7
	вуличного освітлення (вул. Франка, вул.Сотні Гамалії)					
	середня вартість капітального ремонту 1 м ² мереж вуличного освітлення (вул. Франка, вул.Сотні Гамалії)	грн	розрахунок		150	150
4	Показник якості:					
	відсоток виконання завдання по капітальному ремонту вуличного освітлення (вул. Франка, вул.Сотні Гамалії)	%	Розрахунок		100	100
	9.8.3. Провести капітальний ремонт вуличного освітлення вулиці Рушинівська с. Товмачик				150 000	150 000 ✓
1	Показник затрат:					
	Обсяг видатків на капітальний ремонт вуличного освітлення вулиці Рушинівська с. Товмачик	грн.	Кошторис видатків		150 000	150 000
2	Показник продукту:					
	кількість робочих проєктів, необхідних для виконання капітального ремонту вуличного освітлення по вул. Рушинівській в с. Товмачик	шт.	План робіт		1	1
	протяжність мережі вуличного освітлення по вул. Рушинівській в с. Товмачик, де планується провести капітальний ремонт	м	План робіт		966,7	966,7
3	Показник ефективності:					
	середня вартість виготовлення 1 проєкту на капітальний ремонт вуличного освітлення вулиці Рушинівська с.Товмачик	грн	розрахунок		5 000	5 000
	середня вартість капітального ремонту 1 м ² мереж вуличного освітлення вулиці Рушинівська с. Товмачик	грн	розрахунок		150	150
4	Показник якості:					
	відсоток виконання завдання по капітальному ремонту вуличного освітлення вулиці Рушинівська с. Товмачик	%	Розрахунок		100	100
	9.8.4. Провести капітальний ремонт вуличного освітлення біля будинку №248 по вул. Мазепи				120 000	120 000 ✓
1	Показник затрат:					
	Обсяг видатків на проведення капітального ремонту вуличного освітлення біля будинку № 248 по вул.Мазепи	грн.	Кошторис видатків		120 000	120 000
2	Показник продукту:					
	кількість ліхтарів вуличного освітлення, які планується встановити по вул.Мазепи, 248	шт.	План робіт		8	8
3	Показник ефективності:					
	середня вартість встановлення 1 ліхтаря вуличного освітлення по вул.Мазепи (із прокладанням кабелів)	грн	розрахунок		15 000	15 000
4	Показник якості:					
	відсоток завершеності капітального ремонту мереж вуличного	%	Розрахунок		100	100



№П	Показник	Одиниця виміру	Джерело інформації	Загальний фонд	Спеціальний фонд	Усього
1	2	3	4	5	6	7
	освітлення біля будинку № 248 по вул.Мазепи					
	9.8.5. Провести капітальний ремонт мереж вуличного освітлення с. Іванівці					
1	Показник затрат:				400 000	400 000
	Обсяг видатків на капітальний ремонт мереж вуличного освітлення с.Іванівці	грн.	Кошторис видатків		400 000	400 000
2	Показник продукту:					
	кількість робочих проектів, необхідних для виконання капітального ремонту мереж вуличного освітлення в с. Іванівці	шт.	План робіт		1	1
	протяжність мережі вуличного освітлення в с. Іванівці, де планується провести капітальний ремонт	м	План робіт		2 600	2 600
3	Показник ефективності:					
	середня вартість виготовлення 1 проекту на капітальний ремонт вуличного освітлення с. Іванівці	грн	розрахунок		10 000	10 000
	середня вартість капітального ремонту 1 м ² мереж вуличного освітлення с. Іванівці	грн	розрахунок		150	150
4	Показник якості:					
	відсоток виконання завдання по капітальному ремонту мереж вуличного освітлення с. Іванівці	%	Розрахунок		100	100
	9.8.6. Провести капітальний ремонт вуличного освітлення с.Саджавка та с. Кубаївка					
1	Показник затрат:				330 000	330 000
	Обсяг видатків на капітальний ремонт вуличного освітлення с.Саджавка та с. Кубаївка	грн.	Кошторис видатків		330 000	330 000
2	Показник продукту:					
	кількість робочих проектів, необхідних для виконання капітального ремонту вуличного освітлення в с. Саджавка та с. Кубаївка	шт.	План робіт		1	1
	протяжність мережі вуличного освітлення с. Саджавка та с. Кубаївка, де планується провести капітальний ремонт	м	План робіт		2 166,7	2 166,7
3	Показник ефективності:					
	середня вартість виготовлення 1 проекту на капітальний ремонт вуличного освітлення с.Саджавка та с. Кубаївка	грн	розрахунок		5 000	5 000
	середня вартість капітального ремонту 1 м ² мереж вуличного освітлення с.Саджавка та с. Кубаївка	грн	розрахунок		150	150
4	Показник якості:					
	відсоток виконання завдання по капітальному ремонту вуличного освітлення с.Саджавка та с. Кубаївка	%	Розрахунок		100	100
	9.8.7. Провести капітальний ремонт вуличного освітлення					
					295 000	295 000



№ з/п	Показник	Одиниця виміру	Джерело інформації	Загальний фонд	Спеціальний фонд	Усього
1	2	3	4	5	6	7
	с.Воскресинці					
1	Показник затрат:					
	Обсяг видатків на капітальний ремонт вуличного освітлення с.Воскресинці	грн.	Кошторис видатків		295 000	295 000
2	Показник продукту:					
	кількість робочих проектів, необхідних для виконання капітального ремонту вуличного освітлення в с. Воскресинці	шт.	План робіт		1	1
	Протяжність мережі вуличного освітлення с.Воскресинці, де планується провести капітальний ремонт	м	План робіт		1 933,3	1 933,3
3	Показник ефективності:					
	середня вартість виготовлення 1 проекту на капітальний ремонт вуличного освітлення с. Воскресинці	грн	розрахунок		5 000	5 000
	середня вартість капітального ремонту 1 м ² мереж вуличного освітлення с.Воскресинці	грн	розрахунок		150	150
4	Показник якості:					
	відсоток виконання завдання по капітальному ремонту вуличного освітлення с. Воскресинці	%	Розрахунок		100	100

Начальник управління комунального господарства

В.Я.Наливайко
(ініціали та прізвище)



ПОГОДЖЕНО:
Фінансове управління Коломийської міської ради
Начальник фінансового управління

Г. Д. Бакай
(ініціали та прізвище)

Дата погодження _____
М.П. _____